

Fortsatt tillväxt under det första kvartalet

Första kvartalet

- Nettoomsättningen uppgick till 15,1 MSEK (9,6).
- Resultat efter skatt uppgick till -10,1 MSEK (-11,4).
- Resultat per aktie, före och efter utspädning, uppgick till -0,11 SEK (-0,13).
- Likvida medel uppgick till 8,2 MSEK (26,0).

Väsentliga händelser under kvartalet

- ColdZyme® Munspray uppvisade en fortsatt tvåsiffrig tillväxt på den svenska marknaden i både värde och volym. Även en tilläggsorder från STADA för den tyska och belgiska marknaden bidrog till den goda försäljningsökningen.

Väsentliga händelser efter kvartalet

- Positiva resultat från en studie med elitidrottare som använt ColdZyme.
- Enzymatica presenterade vid Öron-Näsa-Halskongressen i Linköping den 11 april resultaten från en in vitro-studie som visar att ColdZyme reducerar mängden av det näst vanligaste förkylningsviruset Corona med 99,9 %.

Nyckeltal för koncernen

(MSEK)	Jan-mar 2018	Jan-mar 2017	Helår 2017
Nettoomsättning	15,1	9,6	59,4
Bruttomarginal %	71	62	61
Rörelseresultat	-9,6	-11,5	-30,2
Kassaflöde från den löpande verksamheten	-1,6	-8,9	-22,5
Genomsnittligt antal anställda	23	21	21

VD-kommentar: Stark försäljning i Sverige och Tyskland

Under det första kvartalet 2018 visade Enzymatica en fortsatt god tillväxt jämfört med motsvarande kvartal 2017. Det var framför allt försäljningen på den svenska och tyska marknaden som bidrog till tillväxten. Det var det 17:e kvartalet i rad som vi visade en försäljningsökning jämfört med föregående års försäljning. Försäljningen av ColdZyme ökade med cirka 16 % i värde jämfört med knappt 10 procents tillväxt för förkylningssegmentet i sin helhet. ColdZyme hade därmed den tredje högsta tillväxten på tio i topp-listan över

förkylningsprodukter i Sverige och stärkte sin marknadsandel som nu uppgår till 5,2 %. Försäljningen på den tyska marknaden bidrog också till vår tillväxt genom att STADA lade en uppföljningsorder.

Efter kvartalet publicerade vi två intressanta studier med ColdZyme. Den ena är en studie där elitidrottare har använt ColdZyme med positiva resultat. Studien visar att användningen av ColdZyme bidrog till att förebygga förkylning samt att

förkylningarna blev mildare och kortare, vilket bekräftar resultaten från en tidigare elitidrottarstudie. Den andra är en in vitro-studie som visar att ColdZyme inaktiverar Coronavirus med 99,9 %. Coronaviruset är det näst vanligaste förkylningsviruset som även ligger bakom allvarliga sjukdomar som MERS och SARS. Tillsammans med in vitro-resultaten som publicerades 2017, har vi nu visat att ColdZyme har effekt på de fem vanligaste virustyper som orsakar förkylning.

Under kvartalet slöt vi också ett flertal viktiga samarbeten med opinionsbildare, s.k. influencersamarbeten, för att sprida budskapen om ColdZymes positiva effekter. Det är bland annat kända idrottare och hälsobloggare, exempelvis Malin Ewerlöf och Jonas Colting, som använder ColdZyme regelbundet. Vi har god erfarenhet av denna typ av samarbeten och ser det som en viktig väg för att nå centrala målgrupper såsom äldre, yngre, småbarnsfamiljer, hälsomedvetna personer och idrottare.


Fredrik Lindberg, VD

Kort om Enzymatica

Enzymatica AB är ett life science-bolag vars affärsidé är att utveckla medicintekniska produkter, baserade på barriärteknologi och marina enzymer, för egenvård inom större marknadssegment. Bolaget har utvecklat ColdZyme, en unik munspray mot förkylning, lanserat produkten på ett tiotal marknader och har sedan lanseringen 2013 nått en position som ett av de mest sålda varumärkena i kronor räknat på svenska apotek. Försäljning sker via egen organisation i Skandinavien och genom samarbete med en kontraktsorganisation i Storbritannien samt genom distributörer i Finland, Island, Grekland, Spanien, Tyskland, Österrike och Belgien.

Utvecklingsarbetet omfattar produkter inom övre luftvägsinfektioner, hud och oral hälsa. Enzym utvunnet från djuphavstorsk är en central delkomponent i produktutvecklingen.

Enzymatica grundades 2007, har säte i Lund och är sedan den 15 juni 2015 noterat på Nasdaq First North.



ColdZyme säljs både i egen regi och genom distributörer och partners i Sverige, Danmark, Norge, Finland, Storbritannien, Grekland och Spanien och från hösten 2017 under varumärket ViruProtect® i Tyskland, Österrike och Belgien. Motsvarande produkt under varumärket PreCold® säljs på Island genom det förvärvade bolaget Zymetech.

Utvecklingen under kvartalet

Under det första kvartalet ökade den totala förkylningskategorin med cirka 10 % i värde, medan ColdZyme (20 och 7ml) värdemässigt ökade försäljningen på den svenska marknaden till konsument med ca 16 % i värde och med cirka 18 % i volym. ColdZyme hade den tredje bästa försäljningsutvecklingen i både värde och volym på topp 10-listan av varumärken för förkylningsprodukter under det första kvartalet, enligt statistik från marknadsanalysföretaget Nielsen. Volymmässigt är 7 ml och 20 ml förpackningarna ungefär lika stora. På rullande 12 månaders data har ColdZyme ökat sin marknadsandel från 4,6 % till 5,2 %. Under det första kvartalet fortsatte Enzymatica sin satsning på marknads-kommunikation med bland annat TV-reklam, digitala kampanjer och s.k. influencer-marketing gentemot olika ColdZyme-målgrupper.

På den danska marknaden hade ColdZyme en mindre försäljningsnedgång under det första kvartalet efter den mycket starka utvecklingen under det fjärde kvartalet 2017. Försäljningen av ViruProtect ökade på den belgiska marknaden efter en påfyllnadsorder från STADA. Även i Storbritannien uppvisade ColdZyme en god försäljningsökning, om än från blygsamma nivåer. Försäljningen på övriga marknader utvecklades enligt plan.

Omsättning, resultat och investeringar

Första kvartalet

Nettoomsättningen för koncernen under första kvartalet 2018 blev 15,1 MSEK (9,6), en ökning med 57 % jämfört med samma period 2017. Den större delen av ökningen hänförs till försäljningen till svenska apotek och STADA.

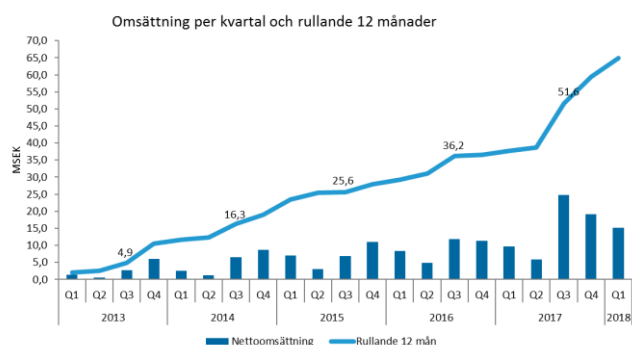
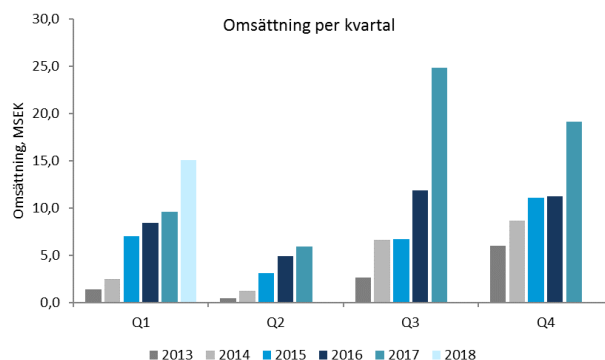
Bruttomarginalen uppgick under kvartalet till 71 % (62). Enzymatica har variationer i bruttomarginalerna mellan enskilda kvartal, vilket beror på fördelningen av försäljning via egen organisation eller distributör, produktmix samt valutakurser.

De totala rörelsekostnaderna för kvartalet uppgick till 20,3 MSEK (17,5). Ökningen av rörelsekostnaderna jämfört med Q1 2017 beror främst på ökade forsknings- och utvecklingskostnader. Inga utvecklingskostnader aktiverades under kvartalet (238) KSEK.

Koncernens rörelseresultat blev -9,6 MSEK (-11,5).

Säsongvariationer

Förkylningsprodukter har en säsongstopp på vinterhalvåret med utplaning av försäljningen under sommarmånaderna.



Forskning och utveckling

En viktig del i Enzymaticas FoU-arbete är att stärka dokumentationen runt förkylningssprayen ColdZyme. De totala kostnaderna för forskning och utveckling inom koncernen uppgick till 4,8 MSEK (2,9) för det första kvartalet 2018.

Därtill pågår arbete enligt plan med att certifiera bolaget enligt standarden EN ISO 13485, standarden för kvalitetsledningssystem för medicintekniska produkter.

Barriärteknologi med enzym från djuphavsfisk

I Enzymaticas produktutveckling är enzym från djuphavstorsk en central delkomponent för att skapa effektiva produkter med barriär mot virus och bakterier. Enzymet, ett köldanpassat trypsin, bildas i torskens bukspottskörtel och blir superaktivt när det kommer i kontakt med människors varma hud och slemhinnor. Tillsammans med glycerol bildar enzymet en tillfällig barriär på hud eller slemhinna. Barriären försvårar för virus och bakterier att lokalt binda in på celler och orsaka sjukdom.

Finansiering

Koncernens disponibla medel vid periodens utgång uppgick till 9,8 MSEK (27,6), varav 8,2 MSEK (26,0) var i likvida medel och 1,6 MSEK (1,6) i outnyttjade krediter. Utöver ovanstående disponibla medel finns en outnyttjad kredit på maximalt 9,8 MSEK via fakturabelåning i moderbolaget.

I samband med att Enzymatica förvärvade Zymetech 2016 ingick som en delbetalning utställande av optioner för Zymetechs huvudägare att förvärva cirka 4 miljoner aktier i Enzymatica till teckningskursen 4,7 kr. Optionen löpte ut den 1 april 2018. Eftersom kursen då låg cirka 1 kr lägre än teckningskursen utnyttjade aktieägarna inte optionerna.

Om försäljningsutvecklingen inte kommer att följa plan kan det innebära att bolaget kommer att få behov av ytterligare likviditet inom 12 månader. Företagets ledning och styrelse anser inte att det finns någon osäkerhet kring koncernens framtida finansiering då det finns planerade åtgärder för att säkra ett framtida finansieringsbehov.

Kvartalets kassaflöde från den löpande verksamheten uppgick till -1,6 MSEK (-8,9).

Kvartalets totala kassaflöde blev -2,8 MSEK (-9,6).

Moderbolaget

Omsättningen i moderbolaget uppgick under första kvartalet till 13,7 MSEK (8,1). Resultatet före skatt uppgick till -11,1 MSEK (-10,0).

Moderbolagets investeringar i materiella och immateriella tillgångar uppgick under kvartalet till 0 MSEK (0,2) och kassaflödet var -4,4 MSEK (-7,8).

I övrigt hänvisas till uppgifter för koncernen.

Personal

Antalet anställda i koncernen, omräknat till heltidstjänster, var 23 (21) vid periodens utgång. Av de anställda var 10 (9) män och 13 (12) kvinnor.

Väsentliga händelser efter kvartalet

Enzymatica offentliggjorde resultaten från en studie av elitidrottare som använt ColdZyme. De visar bl a att 81 % av de rapporterade förkylningarna upplevdes som mildare och/eller kortare än vanligt vid användning av ColdZyme. 69 % procent av deltagarna som inte fick någon förkylning ansåg att ColdZyme hade förhindrat eller kunde ha förhindrat förkylningen.

Enzymatica presenterade vid Öron-Näsa-Hals-kongressen i Linköping den 11 april resultaten från en in vitro-studie som visar förmågan hos ColdZyme att oskadliggöra humant coronavirus, den näst vanligaste förkylningsviruset. Resultaten visar att ColdZyme minskar virusets cytopatiska (cellskadande) effekt med 99,9 % in vitro. Tillsammans

med in vitro-resultaten från en studie publicerad hösten 2017 visar sig ColdZyme kunna oskadliggöra över 90 % av de kända virus som orsakar förkylning.

Övrig information

Koncernen

Enzymatica AB (publ) (org.nr. 556719-9244) med säte i Lund, är moderbolag till dotterbolagen, Zymetech ehf (org.nr. 6406830589) med säte i Reykjavik Island, Enzymatica Care AB (org.nr. 556701-7495) med säte i Lund och Enzymatica North America Inc (org.nr. 47-1030502) med säte i Delaware USA.

Redovisningsprinciper

Delårsrapporten har upprättats i enlighet med IAS 34 Delårsrapportering. Koncernredovisningen har upprättats i enlighet med International Financial Reporting Standards (IFRS) såsom de har antagits av EU, och den svenska årsredovisningslagen, och moderbolagets redovisning har upprättats enligt årsredovisningslagen och Rådet för finansiell rapportering RFR2, Redovisning för juridiska personer. De redovisnings- och värderingsprinciper samt bedömningsgrunder som tillämpades i årsredovisningen 2017 har använts även i denna delårsrapport, med nedan tillägg.

Nya och förändrade standarder tillämpade från och med 1 januari 2018

Från och med 1 januari 2018 tillämpar Enzymatica IFRS 9 Finansiella instrument och IFRS 15 Intäkter från avtal med kunder. I enlighet med vad som redovisats i årsredovisningen 2017 så har varken IFRS 9 eller IFRS 15 haft en väsentlig påverkan för Enzymatica och ingen omräkning har gjorts av tidigare perioder.

IFRS 9 hanterar klassificering, värdering och redovisning av finansiella tillgångar och skulder. Denna standard ersätter IAS 39, Finansiella instrument som hanterar klassificering och värdering av finansiella instrument.

IFRS 15 standarden innehåller principbaserad femstegsmodell för intäktsredovisning avseende kundkontrakt. Grundprincipen är att redovisade intäkter ska avspegla förväntad ersättning i samband med fullgörande av de olika löftena i kontraktet med kunden. Intäkten skall således spegla uppfyllandet av kontraktuella åtaganden och motsvara den ersättning som Enzymatica är berättigad till vid tidpunkten för överlåtelse av kontroll över varor och tjänster till motpart.

Segmentsredovisning

Enzymaticas verksamhet omfattar för närvarande endast ett rörelsesegment, Medicintekniska produkter, och hänvisar därför till resultat- och balansräkning rörande redovisning av rörelsesegment.

Information om risker och osäkerhetsfaktorer

Enzymaticas verksamhet är exponerad för ett flertal risker, såväl operationella som finansiella. De operationella riskerna utgörs främst av osäkerhet kring produktutveckling, leverantörsavtal, produktansvar och distribution. De finansiella riskerna utgörs främst av valuta-, ränte-, pris-, kredit- och likviditetsrisker. För en närmare beskrivning av de risker och osäkerhetsfaktorer som Enzymatica står inför hänvisas till Enzymaticas årsredovisning för 2017, sid 59-60.

Granskning

Rapporten har inte varit föremål för granskning av bolagets revisorer.

Årsstämma 2018

Enzymaticas årsstämma 2018 kommer att hållas i Lund den 26 april kl 13

på Elite Hotel Ideon i Lund.

Årsredovisningen för 2017 publicerades den 28 mars 2018 och finns tillgänglig på Enzymaticas hemsida www.enzymatica.se

Kommande ekonomisk information

Delårsrapport jan-juni 2018	17 juli 2018
Delårsrapport jan-sep 2018	31 oktober 2018
Bokslutskommuniké 2018	19 februari 2019

Delårsrapporter och årsredovisning finns tillgängliga på Enzymaticas webbsida www.enzymatica.se.

Styrelsen och verkställande direktören försäkrar att delårsrapporten ger en rättvisande översikt av moderbolaget och koncernens verksamhet, ställning och resultat samt beskriver väsentliga risker och osäkerhetsfaktorer som moderbolaget och de bolag som ingår i koncernen står inför.

Lund den 26 april 2018

Bengt Baron
Styrelseordförande

Marianne Dicander Alexandersson
Styrelseledamot

Guðmundur Pálmason
Styrelseledamot

Sigurgeir Guðlaugsson
Styrelseledamot

Mats Andersson
Styrelseledamot

Louise Nicolin
Styrelseledamot

Fredrik Lindberg, VD

Frågor kring rapporten besvaras av:

Fredrik Lindberg, VD, Enzymatica AB
Tel: 0708-86 53 70 | E-post: fredrik.lindberg@enzymatica.com

Therese Filmersson, CFO, Enzymatica AB
Tel: 0708-40 72 24 | E-post: therese.filmersson@enzymatica.com

Offentliggörande

Informationen i denna delårsrapport är sådan som Enzymatica är skyldigt att offentliggöra enligt EU:s marknadsmissbruksförordning. Informationen lämnades, genom ovanstående kontaktpersons försorg, för offentliggörande den 26 april 2018 kl. 08.30 CET.

Adress

Enzymatica AB (publ) Organisationsnummer: 556719-9244
Post: Ideon Science Park, 223 70 LUND Besök: Scheelevägen 19, Ideon, Lund
Telefon: 046-286 31 00 | info@enzymatica.se | www.enzymatica.se

Enzymatica är listat på Nasdaq First North. Bolaget handlas under kortnamnet ENZY och ISIN-koden SE0003943620.
Certified Adviser är Erik Penser Bank.

Koncernens totalresultat i sammandrag

Alla belopp i KSEK	Jan-Mar 2018	Jan-Mar 2017	Jan-Dec 2017
Rörelsens intäkter			
Nettoomsättning	15 091	9 610	59 446
Kostnad för sålda varor	-4 383	-3 625	-23 117
Bruttovinst	10 708	5 985	36 329
Försäljningskostnader	-8 708	-8 833	-29 279
Administrationskostnader	-7 051	-6 596	-27 345
Forsknings- och utvecklingskostnader	-4 785	-2 855	-14 450
Övriga rörelseintäkter	228	823	4 535
Rörelseresultat	-9 607	-11 477	-30 210
Resultat från finansiella poster			
Ränteintäkter och liknande resultatposter	30	43	192
Räntekostnader och liknande resultatposter	-345	-376	-851
Resultat efter finansiella poster	-9 921	-11 811	-30 869
Skattekostnad	-224	364	-576
Periodens resultat	-10 145	-11 446	-31 445
Övrigt totalresultat:			
Omräkningsdifferenser av dotterbolag	987	-53	-140
Summa övrigt totalresultat, netto efter skatt	987	-53	-140
Summa totalresultat för perioden	-9 158	-11 499	-31 584
Varav hänförligt till aktieägare i moderbolaget	-9 158	-11 499	-31 584
Data per aktie	Jan-Mar 2018	Jan-Mar 2017	Jan-Mar 2018
Resultat per aktie, sek (före och efter utspädning)	-0,11	-0,13	-0,35
Eget kapital per aktie, sek	1,12	1,44	1,22
Soliditet, %	81%	88%	83%
Antal utestående aktier	90 887 808	90 887 808	90 887 808
Genomsnittligt antal utestående aktier	90 887 808	90 887 808	90 887 808

Nyckeltalsdefinitioner

Resultat per aktie. Periodens resultat i förhållande till genomsnittligt vägt antal aktier

Soliditet. Eget kapital i förhållande till balansomslutningen.

Eget kapital per aktie. Eget kapital i förhållande till antal aktier vid periodens slut.

Kvartalsvis resultatutveckling

Alla belopp i KSEK	Q1 2018	Q4 2017	Q3 2017	Q2 2017	Q1 2017
Nettoomsättning	15 091	19 119	24 813	5 904	9 610
Bruttoresultat	10 708	13 821	13 787	2 737	5 985
Bruttomarginal i %	71%	72%	56%	46%	62%
Rörelsekostnader	-20 544	-21 393	-16 463	-14 934	-18 284
Rörelseresultat	-9 607	-4 679	-2 246	-11 809	-11 477
Periodens resultat	-10 145	-5 603	-3 562	-10 833	-11 446
Kassaflöde	-2 840	1 412	-8 782	-7 731	-9 554

Koncernens finansiella ställning i sammandrag

Alla belopp i KSEK	2018-03-31	2017-03-31	2017-12-31
Tillgångar			
Immateriella tillgångar	93 471	98 577	94 832
Materiella tillgångar	5 225	4 318	4 872
Finansiella tillgångar	1 576	2 655	1 705
Varulager	5 768	6 413	2 693
Kundfordringar	8 023	5 956	13 509
Övriga fordringar	2 616	3 733	5 277
Likvida medel	8 190	26 009	10 932
Summa tillgångar	124 870	147 661	133 819
Eget kapital och skulder			
Eget kapital	101 720	130 542	110 695
Långfristiga skulder	5 296	6 952	5 647
Kortfristiga skulder, räntebärande	1 758	1 706	2 375
Leverantörsskulder	9 019	2 880	6 313
Övriga skulder	7 077	5 581	8 791
Summa eget kapital och skulder	124 870	147 661	133 819

Koncernens förändringar i eget kapital i sammandrag

Alla belopp i KSEK	2018-03-31	2017-03-31	2017-12-31
Ingående balans	110 695	142 041	142 041
Nyemissioner	-	-	-
Emissionskostnader hänförliga till nyemission	-	-	-
Apportemission i samband med förvärv av dotterbolag	-	-	-
Emissionskostnader hänförliga till apportemission	-	-	-
Effekt av personaloptionsprogram	183	-	238
Innehav utan bestämmande inflytande	-	-	-
Totalresultat för perioden	-9 158	-11 499	-31 584
Utgående balans	101 720	130 542	110 695

Koncernens kassaflödesanalys i sammandrag

Alla belopp i KSEK	Jan-Mar 2018	Jan-Mar 2017	Jan-Dec 2017
Rörelseresultat	-9 607	-11 811	-30 210
Justeringar för icke kassaflödespåverkande poster	1 888	1 332	4 694
Kassaflöde från den löpande verksamheten före förändringar i rörelsekapital	-7 719	-10 479	-25 516
Förändringar i rörelsekapital	6 159	1 544	2 971
Kassaflöde från den löpande verksamheten	-1 560	-8 935	-22 545
Rörelseförvärv	-	-	-
Aktivering av utvecklingsutgifter	-	-238	-
Förvärv/Avyttring av immateriella anläggningstillgångar	-	-	-
Förvärv/Avyttring av materiella anläggningstillgångar	-196	-173	-1 265
Kassaflöde från investeringsverksamheten	-196	-411	-1 265
Nyemission	-	-	-
Emissionskostnader hänförliga till nyemission	-	-	-
Upptagna/Amortering lån	-1 084	-209	-846
Kassaflöde från finansieringsverksamheten	-1 084	-209	-846
Summa periodens kassaflöde	-2 840	-9 554	-24 656
Likvida medel vid periodens ingång	10 933	35 593	35 593
Omräkningsdifferens likvida medel	98	-30	-4
Likvida medel vid periodens utgång	8 190	26 009	10 933

Moderbolagets resultaträkning

Alla belopp i KSEK	Jan-Mar 2018	Jan-Mar 2017	Jan-Dec 2017
Rörelsens intäkter			
Nettoomsättning	13 687	8 147	55 760
Kostnad för sålda varor	-5 949	-2 651	-27 462
Bruttovinst	7 738	5 496	28 299
Försäljningskostnader	-8 156	-8 690	-26 728
Administrationskostnader	-5 197	-4 780	-22 706
Forsknings- och utvecklingskostnader	-5 350	-1 763	-14 357
Övriga rörelseintäkter	0	0	0
Rörelseresultat	-10 964	-9 737	-35 492
Resultat från finansiella poster			
Ränteintäkter och liknande resultatposter	420	107	465
Räntekostnader och liknande resultatposter	-544	-359	-640
Resultat från dotterbolag	-	-	-60 000
Resultat efter finansiella poster	-11 088	-9 989	-95 667
Skattekostnad	-	-	1 565
Periodens resultat	-11 088	-9 989	-94 102

Moderbolagets balansräkning

Alla belopp i KSEK	2018-03-31	2017-03-31	2017-12-31
Tillgångar			
Immateriella tillgångar	31 164	22 723	32 525
Materiella tillgångar	45	115	45
Finansiella tillgångar	19 700	78 135	19 700
Lager	4 901	10 119	2 943
Kundfordringar	7 172	5 163	12 964
Fordringar hos koncernföretag	0	12 703	0
Övriga fordringar	1 555	762	1 600
Kassa och bank	6 334	24 312	10 727
Summa tillgångar	70 872	154 032	80 506
Eget kapital och skulder			
Eget kapital	44 605	139 806	55 693
Långfristiga skulder	4 083	5 716	4 433
Kortfristiga skulder, räntebärande	1 400	1 167	1 400
Skulder till koncernföretag	6 211	191	5 603
Leverantörsskulder	8 402	2 287	5 318
Övriga skulder	6 170	4 865	8 058
Summa eget kapital och skulder	70 872	154 032	80 506