

## Mycket stark försäljningsökning under det tredje kvartalet

### Tredje kvartalet

- Nettoomsättningen uppgick till 19,5 MSEK (13,2).
- Resultat efter skatt uppgick till -7,7 MSEK (-9,6).
- Resultat per aktie, före och efter utspädning, uppgick till -0,05 SEK (-0,11).
- Likvida medel uppgick till 30,7 MSEK (9,5).

### Väsentliga händelser under kvartalet

- Enzymatica lanserade ColdZyme® Strawberry och breddade användningen till att även innefatta lindring av halsont och förkylningssymptom.
- Försäljningen ökade starkt på den svenska marknaden och ColdZyme fortsatte att ta marknadsandelar i både värde och volym. Även försäljningen på den danska och spanska marknaden utvecklades starkt.
- Preliminära resultat från Enzymaticas placebokontrollerade, randomiserade studie av ColdZyme uppfyllde inte det primära målet om förbättrad livskvalitet vid förkylning.

### Första nio månaderna

- Nettoomsättningen uppgick till 39,2 MSEK (33,6).
- Resultat efter skatt uppgick till -35,6 MSEK (-35,2).
- Resultat per aktie, före och efter utspädning, uppgick till SEK -0,25 (-0,39).

### Nyckeltal

(KSEK)	Q3 2019	Q3 2018	Jan-sep 2019	Jan-sep 2018	Helår 2018
Nettoomsättning	19,5	13,2	39,2	33,6	52,6
Bruttomarginal, %	73	70	71	67	70
Rörelseresultat	-7,1	-9,2	-34,6	-33,8	-40,6
Kassaflöde från den löpande verksamheten	-9,7	-12,2	-37,5	-30,6	-28,8
Genomsnittligt antal anställda	18	21	19	21	21

### VD-kommentar: Stark utveckling på hemmamarknaderna

Under det tredje kvartalet visade Enzymatica en mycket stark försäljningsökning på 47 % jämfört med motsvarande kvartal 2018. Det är framför allt hemmamarknaderna Sverige och Danmark som utvecklats mycket positivt, men även Spanien visade en god utveckling. I Sverige ökade försäljningen av ColdZyme till konsument under det tredje kvartalet med 29 %, delvis som följd av att den nya smaken ColdZyme Strawberry lanserades. ColdZyme Strawberry har tagits emot mycket väl av apotek och kunder, och under nästa år står fler marknader på tur för den nya smaken. Under samma period växte marknaden för förkylningsprodukter med drygt 8 %. ColdZyme har en

mycket stark position på den svenska marknaden – enligt en SIFO-undersökning från 2019 använder cirka 600 000 svenskar ColdZyme regelbundet. En tidigare studie har också visat att ColdZyme är den förkylningsprodukt som svensk apotekspersonal främst rekommenderar. I Danmark mer än fördubblades försäljningen av ColdZyme under det tredje kvartalet medan förkylningssegmentet växte med cirka 12 % i värde. Även här bidrog lansering av ColdZyme Strawberry till den starka försäljningstillväxten.

Baserat på de positiva resultaten från den tyska multicenterstudien 2018 breddade vi under kvartalet

produktpåståendena för ColdZyme till att även omfatta lindring av halsont och förkylningssymptom.

ColdZymes produktpåståenden är idag att förkylningssprayen reducerar risken för förkylning, kan förkorta förkylning samt lindra förkylningssymptom och halsont. I den nyligen genomförda placebo-kontrollerade studien av ColdZyme kunde vi inte påvisa statistiskt säkerställd signifikans för det primära målet om förbättring av livskvaliteten, men detta påverkar inte nuvarande produktpåståenden.

Vi har ett intensivt och spännande fjärde kvartal framför oss. Vi är väl positionerade med ColdZyme för att få en fortsatt positiv försäljningsutveckling på såväl hemmamarknaderna som andra marknader under förkylningssäsongen. Under det tredje kvartalet fick vi den första ordern på ColdZyme för Hong Kong & Macau inför en förväntad lansering vid årsskiftet. Vi har även ett flertal pågående diskussioner med distributörer för nya marknader.

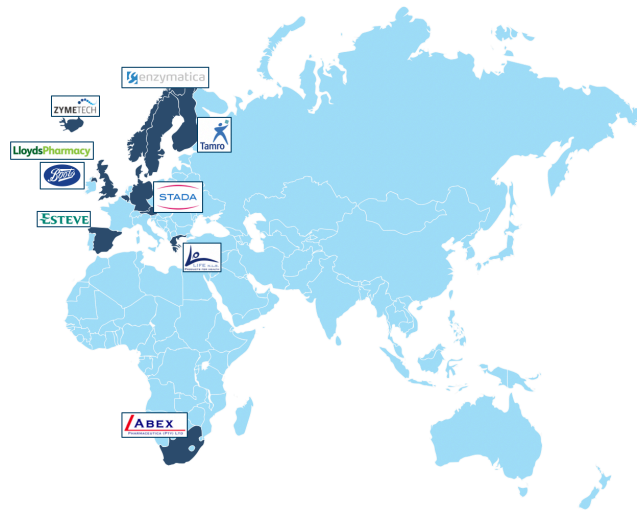
Fredrik Lindberg, VD

### Kort om Enzymatica

Enzymatica AB är ett life science-bolag vars affärsidé är att utveckla medicintekniska produkter, baserade på barriärteknologi och marina enzymer, för egenvård inom större marknadssegment. Bolaget har utvecklat ColdZyme, en unik munspray mot förkylning, lanserat produkten på ett tiotal marknader och har sedan lanseringen 2013 nått en position som ett av de mest sålda varumärkena i kronor räknat på svenska apotek. Försäljning sker via egen organisation i Skandinavien och genom samarbete med en kontraktorganisation i Storbritannien samt genom distributörer i Finland, Island, Grekland, Spanien, Tyskland, Österrike och Belgien. Under det andra kvartalet 2019 började ColdZyme även att säljas i Sydafrika genom partnern ABEX Pharmaceuticals. Under vintern 2019 planeras försäljningsstart i Hong Kong & Macau genom partnern Evergreen Health.

Utvecklingsarbetet fokuseras för närvarande på produkter inom området övre luftvägsinfektioner. Enzym utvunnet från djuphavstorsk är en central delkomponent i produktutvecklingen.

Enzymatica grundades 2007, har säte i Lund och är sedan 2015 noterat på Nasdaq First North Growth Market.



ColdZyme säljs både direkt och genom distributörer och partners i Sverige, Danmark, Norge, Finland, Storbritannien, Grekland och Spanien och från hösten 2017 under varumärket ViruProtect® i Tyskland, Österrike och Belgien. Motsvarande produkt under varumärket PreCold® säljs på Island, och i Spanien under varumärket Cortagrip®. Under det andra kvartalet 2019 började ABEX Pharmaceuticals att sälja ColdZyme under varumärket ColdGuard® på den sydafrikanska marknaden.

### Utvecklingen under kvartalet

Under det tredje kvartalet ökade försäljningen av ColdZyme (20 och 7ml) på den svenska marknaden till konsument med 23 % i volym, vilket ska jämföras med den totala marknaden för förkylningsprodukter i Sverige som ökade med 3 % i volym. I värde ökade ColdZyme med 29 % medan marknaden ökade med drygt 8 %. ColdZyme stärkte därmed sin position som en av de bäst säljande produkterna inom förkylningskategorin i Sverige. ColdZyme har ökat sin marknadsandel från 5,3 % till 6,4 % under de senaste 12 månaderna. Under januari-september 2019 ökade ColdZymes försäljning med 26 % i volym, att jämföra med marknadens tillväxt på 0,9 % (Nielsen Answers, w39 2019).

Under det tredje kvartalet genomförde Enzymatica kampanjer med TV-reklam, digitala marknadsföring och influencers samt kampanjer i sociala medier. I slutet av augusti lanserades ColdZyme med en ny smak, jordgubb, vilket fick ett positivt mottagande av såväl apotek som konsumenter. I slutet av kvartalet fanns ColdZyme Strawberry på en majoritet av landets apotekskedjor. Dessutom introducerade Enzymatica två nya produktpåståenden, lindring av halsont och förkylningssymptom, baserade på den framgångsrika multicenterstudien i Tyskland under 2018.

Försäljningen av ColdZyme till konsument ökade kraftigt på den danska marknaden med tresiffriga tillväxttal. Under kvartalet lanserades också ColdZyme Strawberry till de danska konsumenterna. I Spanien ökade införsäljningen till apotek med tvåsiffriga tal efter den framgångsrika testlanseringen av Cortagrip i Katalonien. Sydafrika, som har omvända säsonger, har haft en mildare förkylningssäsong under det andra kvartalet. Under tredje kvartalet avtar förkylningssäsongen med lägre försäljning som följd. För att öka penetrationen och underlätta för nya kunder att köpa ColdGuard kommer 7 ml att införas till nästa förkylningssäsong. Utvecklingen på övriga marknader följer i stort plan.

## Omsättning, resultat och investeringar

### Tredje kvartalet

Nettoomsättningen för koncernen under tredje kvartalet 2019 blev 19,5 MSEK (13,2) - en ökning med 47 % jämfört med samma period 2018. Ökningen drevs primärt av den starka utvecklingen för ColdZyme i Sverige, men även Danmark och Spanien bidrog till ökningen.

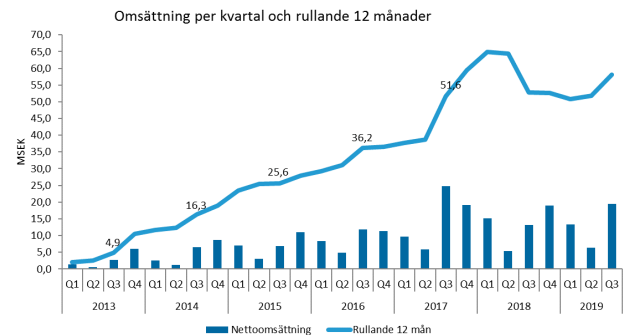
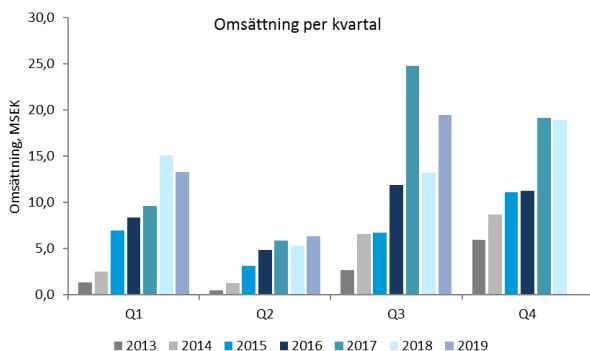
Bruttomarginalen uppgick under kvartalet till 73% (70). Enzymatica har variationer i bruttomarginalerna mellan enskilda kvartal, vilket beror på fördelningen av försäljning via egen organisation eller distributör, produktmix samt valutakurser.

De totala rörelsekostnaderna för kvartalet uppgick till 21,6 MSEK (18,6). Ökningen jämfört med Q3 2018 beror främst på ökade försäljningskostnader samt forsknings- och utvecklingskostnader för den placebokontrollerade studien i Tyskland. Inga utvecklingskostnader aktiverades under kvartalet (0).

Koncernens rörelseresultat blev -7,1 MSEK (-9,2) som en effekt av högre försäljning och ökade rörelsekostnader.

### Säsongvariationer

Förkylningsprodukter har en säsongstopp på vinterhalvåret med utplanning av försäljningen under sommarmånaderna.



### Första nio månaderna

Nettoomsättningen för koncernen under perioden januari-september 2019 blev 39,2 MSEK (33,6), en ökning med 16 % jämfört med samma period 2018. Ökningen beror främst på den starka försäljningsökningen i Sverige, speciellt under det tredje kvartalet, men också stark försäljningsökning i Danmark.

Bruttomarginalen uppgick under perioden till 71 % (67).

De totala rörelsekostnaderna för perioden blev 63,2 MSEK (57,2). Ökningen av de totala omkostnaderna beror främst på ökade forsknings- och utvecklingskostnader.

Koncernens rörelseresultat blev -34,6 MSEK (-33,8).

Inga utgifter aktiverades avseende utvecklingsprojekt under perioden (0).

### Forskning och utveckling

En viktig del i Enzymaticas FoU-arbete är att stärka den kliniska dokumentationen av förkylningssprayen ColdZyme. De totala kostnaderna för forskning och utveckling inom koncernen följde plan och uppgick till 7,2 MSEK (4,8) för det tredje kvartalet.

### Barriärteknologi med enzym från djuphavsfisk

I Enzymaticas produktutveckling är enzym från djuphavstorsk en central delkomponent för att skapa effektiva produkter med barriär mot virus. Enzymet, ett koldanpassat trypsin, bildas i torskens bukspottskörtel och blir aktivt när det kommer i kontakt med människors varma hud och slemhinnor. Tillsammans med glycerol bildar enzymet en tillfällig barriär på hud eller slemhinna. Barriären försvårar för virus att lokalt binda in på celler och orsaka sjukdom.

## Finansiering

Koncernens disponibla medel vid periodens utgång uppgick till 32,3 MSEK (10,5), varav 30,7 MSEK (9,5) var i likvida medel och 1,6 MSEK (1) i outnyttjade krediter. Utöver ovanstående disponibla medel finns en outnyttjad kredit på maximalt 9,8 MSEK via fakturabelåning i moderbolaget.

För närvarande föreligger ett behov av externt likviditetstillskott inom en 12-månadersperiod. Företages ledning och styrelse för diskussioner med finansiella institutioner som är positivt inställda till att finansiera likviditetsunderskottet med ett bryggglån, och anser därför inte att det finns någon osäkerhet kring koncernens framtida finansiering.

Periodens kassaflöde från den löpande verksamheten uppgick till -37,5 MSEK (-30,6). Tredje kvartalets kassaflöde från den löpande verksamheten uppgick till -9,7 MSEK (-12,2), främst på grund av bättre rörelseresultat än 2018.

Periodens totala kassaflöde blev -39,6 MSEK (-1,4).

## Moderbolaget

Omsättningen i moderbolaget uppgick under januari-september till 35,7 MSEK (30,8). Resultatet före skatt uppgick till -37,9 MSEK (-36,9).

Moderbolagets investeringar i materiella och immateriella tillgångar uppgick under perioden till 0,2 MSEK (0).

I övrigt hänvisas till uppgifter för koncernen.

## Personal

Antalet anställda i koncernen, omräknat till heltidstjänster, var 19 (21) vid periodens utgång. Av de anställda var 8 (9) män och 11 (12) kvinnor.

Enzymatica har anställt Åsa Anderlind som Director of Quality Assurance med tillträde i oktober 2019. Åsa har en mycket gedigen bakgrund inom QMS – Quality Management System från bolag som QPharma, Euro-Diagnostica, Wieslab, Biolnvent och Ferring.

## Övrig information

### Koncernen

Enzymatica AB (publ) (org.nr. 556719-9244) med säte i Lund, är moderbolag till dotterbolagen, Zymetech ehf (org.nr. 6406830589) med säte i Reykjavik Island, och Enzymatica Care AB (org.nr. 556701-7495) med säte i Lund.

### Redovisningsprinciper

Delårsrapporten har upprättats i enlighet med IAS 34 Delårsrapportering. Koncernredovisningen har upprättats i enlighet med International Financial Reporting Standards (IFRS) såsom de har antagits av EU, och den svenska årsredovisningslagen, och moderbolagets redovisning har upprättats enligt årsredovisningslagen och Rådet för finansiell rapportering RFR2, Redovisning för juridiska personer. De redovisnings- och värderingsprinciper samt bedömningsgrunder som tillämpades i årsredovisningen 2018 har använts även i denna delårsrapport, med nedan tillägg.

*Nya och förändrade standarder tillämpade från och med 1 januari 2019*

IFRS 16 Leases tillämpas från 1 januari 2019 och ersätter IAS 17. Den nya standarden innebär att i princip alla leasingavtal har

redovisats i balansräkningen, rättigheten att använda

leasingobjekten som materiell anläggningstillgång och återstående leasingbetalningar som kort- respektive långfristig skuld. I resultaträkningen har leasingkostnaden ersatts med avskrivningar på tillgångarna och räntekostnad på leasingskulderna. Nyckeltal som soliditet och skuldsättningsgrad har påverkats då skulderna i balansräkningen ökat. De leasingavtal som redovisats i balansräkningen avser främst lokalhyra. Enzymatica har använt en förenklad metod vid övergång till IFRS 16. Det innebär att öppningsbalansen justerats för nyttjanderättstillgången och skulden beräknats som återstående betalningar. Värdet på nyttjanderättstillgången baseras på skulden. Avtal kortare än 12 månader har inte beaktats. Vid beräkning av skuld för återstående leasingbetalningar har vid diskonteringen använts en räntesats om 3 %. Effekten av övergång till redovisning enligt IFRS 16 innebär att balansomslutningen per 1 januari 2019 har ökat med 1 300 KSEK.

### Segmentsredovisning

Enzymaticas verksamhet omfattar för närvarande endast ett rörelsesegment, Medicintekniska produkter, och hänvisar därför till resultat- och balansräkning rörande redovisning av rörelsesegment.

### Information om risker och osäkerhetsfaktorer

Enzymaticas verksamhet är exponerad för ett flertal risker, såväl operationella som finansiella. De operationella riskerna utgörs främst av osäkerhet kring produktutveckling, leverantörsavtal, regulatoriska tillstånd, produktansvar och distribution. De finansiella riskerna utgörs främst av valuta-, ränte-, pris-, kredit- och likviditetsrisker. För en närmare beskrivning av de risker och osäkerhetsfaktorer som Enzymatica står inför hänvisas till Enzymaticas årsredovisning för 2018, sid 41.

### Valberedning utsedd

I enlighet med de principer för valberedning som fastställdes på årsstämman 2019 ska valberedningen inför nästa årsstämma utgöras av representanter för de fyra röstmässigt största ägarregistrerade aktieägarna i den av Euroclear Sweden AB förda aktieboken per den 30 september varje år, jämte styrelsens ordförande som även ska sammankalla valberedningen till dess första sammanträde.

De fyra största ägarna per den 30 september 2019 var Mats Andersson genom Danica Pension, andra företaget och privat, Håkan Roos genom Roosgruppen AB, Björn Algvist genom Fibonacci Asset Management AB och Guðmundur Pálmason genom Fortus hf., som tillsammans med styrelsens ordförande Bengt Baron utgör valberedningen inför årsstämman 2020. Håkan Roos har utsetts till ordförande i valberedningen.

### Årsstämma 2020

Enzymaticas årsstämma 2020 kommer att hållas i Lund den 5 maj kl 14.30 på Elite Hotel Ideon i Lund. Aktieägare som vill få ett ärende behandlat vid årsstämman kan skicka begäran skriftligen med epost till adressen: [louise.forssell@enzymatica.com](mailto:louise.forssell@enzymatica.com) eller med vanlig post till adressen: Styrelsen, Enzymatica AB, Ideon Science Park, 223 70 Lund. Begäran måste ha inkommit senast sju veckor före stämman för att kunna tas in i kallelsen och därmed på årsstämmans dagordning.

### Granskning

Rapporten har varit föremål för översiktlig granskning av bolagets revisorer.

### Kommande ekonomisk information

Bokslutskommuniké 2019	13 februari 2020
Delårsrapport januari-mars 2020	5 maj 2020
Årsstämma 2020	5 maj 2020
Delårsrapport januari-juni 2020	16 juli 2020
Delårsrapport januari-september 2020	3 november 2020

Delårsrapporter och årsredovisning finns tillgängliga på Enzymaticas webbsida [www.enzymatica.se](http://www.enzymatica.se).

Styrelsen och verkställande direktören försäkrar att delårsrapporten ger en rättvisande översikt av moderbolaget och koncernens verksamhet, ställning och resultat samt beskriver väsentliga risker och osäkerhetsfaktorer som moderbolaget och de bolag som ingår i koncernen står inför.

Lund den 5 november 2019

Bengt Baron  
Styrelseordförande

Marianne Dicander Alexandersson  
Styrelseledamot

Guðmundur Pálmason  
Styrelseledamot

Sigurgeir Guðlaugsson  
Styrelseledamot

Mats Andersson  
Styrelseledamot

Louise Nicolin  
Styrelseledamot

Fredrik Lindberg, VD

### Frågor kring rapporten besvaras av:

Fredrik Lindberg, VD, Enzymatica AB  
Tel: 0708-86 53 70 | E-post: [fredrik.lindberg@enzymatica.com](mailto:fredrik.lindberg@enzymatica.com)

Therese Filmersson, CFO, Enzymatica AB  
Tel: 0708-40 72 24 | E-post: [therese.filmersson@enzymatica.com](mailto:therese.filmersson@enzymatica.com)

### Offentliggörande

Informationen i denna delårsrapport är sådan som Enzymatica är skyldigt att offentliggöra enligt EU:s marknadsmissbruksförordning. Informationen lämnades, genom ovanstående kontaktpersons försorg, för offentliggörande den 5 november 2019 kl. 08.30 CET.

### Adress

Enzymatica AB (publ) Organisationsnummer: 556719-9244  
Post: Ideon Science Park, 223 70 LUND Besök: Scheelevägen 19, Ideon, Lund  
Telefon: 046-286 31 00 | [info@enzymatica.se](mailto:info@enzymatica.se) | [www.enzymatica.se](http://www.enzymatica.se)

Enzymatica är listat på Nasdaq First North Growth Market. Bolaget handlas under kortnamnet ENZY och ISIN-koden SE0003943620.

Certified Adviser är Erik Penser Bank. Telefon: 08-463 83 00  
Email: [certifiedadviser@penser.se](mailto:certifiedadviser@penser.se)

## Revisors granskningsrapport avseende översiktlig granskning

Enzymatica AB (publ), org.nr 556719-9244

Till Styrelsen för Enzymatica AB (publ)

### Inledning

Vi har utfört en översiktlig granskning av den finansiella delårsinformationen i sammandrag (delårsrapporten) för Enzymatica AB (publ), org nr 556719-9244, för perioden 1 januari 2019 till 30 september 2019. Det är styrelsen och verkställande direktören som har ansvaret för att upprätta och presentera denna delårsrapport i enlighet med IAS 34 och årsredovisningslagen. Vårt ansvar är att uttala en slutsats om denna delårsrapport grundad på vår översiktliga granskning.

### Den översiktliga granskningens inriktning och omfattning

Vi har utfört vår översiktliga granskning i enlighet med International Standard on Review Engagements ISRE 2410 Översiktlig granskning av finansiell delårsinformation utförd av företagets valda revisor. En översiktlig granskning består av att göra förfrågningar, i första hand till personer som är ansvariga för finansiella frågor och redovisningsfrågor, att utföra analytisk granskning och att vidta andra översiktliga granskningsåtgärder. En översiktlig granskning har en annan inriktning och en betydligt mindre omfattning jämfört med den inriktning och omfattning som

en revision enligt International Standards on Auditing och god revisionssed i övrigt har. De granskningsåtgärder som vidtas vid en översiktlig granskning gör det inte möjligt för oss att skaffa oss en sådan säkerhet att vi blir medvetna om alla viktiga omständigheter som skulle kunna ha blivit identifierade om en revision utförts. Den uttalade slutsatsen grundad på en översiktlig granskning har därför inte den säkerhet som en uttalad slutsats grundad på en revision har.

### Slutsats

Grundat på vår översiktliga granskning har det inte kommit fram några omständigheter som ger oss anledning att anse att delårsrapporten inte, i allt väsentligt, är upprättad för koncernens del i enlighet med IAS 34 och årsredovisningslagen samt för moderbolagets del i enlighet med årsredovisningslagen.

Malmö den 5 november 2019

Deloitte AB

Per-Arne Pettersson  
Auktoriserad revisor

## Koncernens totalresultat i sammandrag

Alla belopp i KSEK	Jul-Sep 2019	Jul-Sep 2018	Jan-Sep 2019	Jan-Sep 2018	Jan-Dec 2018
<b>Rörelsens intäkter</b>					
Nettoomsättning	19 499	13 232	39 154	33 616	52 560
Kostnad för sålda varor	-5 325	-3 979	-11 220	-10 937	-15 756
<b>Bruttovinst</b>	<b>14 174</b>	<b>9 253</b>	<b>27 933</b>	<b>22 679</b>	<b>36 805</b>
Försäljningskostnader	-7 366	-5 890	-20 500	-19 673	-29 236
Administrationskostnader	-6 984	-7 955	-20 353	-21 874	-28 559
Forsknings- och utvecklingskostnader	-7 245	-4 782	-22 396	-15 643	-20 815
Övriga rörelseintäkter	293	199	701	709	1 225
<b>Rörelseresultat</b>	<b>-7 128</b>	<b>-9 175</b>	<b>-34 614</b>	<b>-33 802</b>	<b>-40 580</b>
<b>Resultat från finansiella poster</b>					
Ränteintäkter och liknande resultatposter	0	115	168	405	768
Räntekostnader och liknande resultatposter	-636	-285	-671	-1 374	-2 337
<b>Resultat efter finansiella poster</b>	<b>-7 764</b>	<b>-9 346</b>	<b>-35 118</b>	<b>-34 771</b>	<b>-42 150</b>
Skattekostnad	19	-215	-527	-446	-429
<b>Periodens resultat</b>	<b>-7 745</b>	<b>-9 561</b>	<b>-35 644</b>	<b>-35 218</b>	<b>-42 579</b>
<b>Övrigt totalresultat:</b>					
<i>Poster som har omförts eller kan omföras till periodens resultat:</i>					
Omräkningsdifferenser av dotterbolag	1 072	-684	536	156	-309
<b>Summa övrigt totalresultat, netto efter skatt</b>	<b>1 072</b>	<b>-684</b>	<b>536</b>	<b>156</b>	<b>-309</b>
<b>Summa totalresultat för perioden</b>	<b>-6 672</b>	<b>-10 244</b>	<b>-35 109</b>	<b>-35 062</b>	<b>-42 888</b>
Varav hänförligt till aktieägare i moderbolaget	-6 672	-10 244	-35 109	-35 062	-42 888
<b>Data per aktie</b>	<b>Jul-Sep 2019</b>	<b>Jul-Sep 2018</b>	<b>Jan-Sep 2019</b>	<b>Jan-Sep 2018</b>	<b>Jan-Dec 2018</b>
Resultat per aktie, sek (före och efter utspädning)	-0,05	-0,11	-0,25	-0,39	-0,45
Eget kapital per aktie, sek	0,87	0,84	0,87	0,84	1,12
Soliditet, %	84%	60%	84%	60%	86%
Antal utestående aktier	142 823 696	90 887 808	142 823 696	90 887 808	142 823 696
Genomsnittligt antal utestående aktier	142 823 696	90 887 808	142 823 696	90 887 808	95 215 799

### Nyckeltalsdefinitioner

**Resultat per aktie.** Periodens resultat i förhållande till genomsnittligt vägt antal aktier

**Soliditet.** Eget kapital i förhållande till balansomslutningen.

**Eget kapital per aktie.** Eget kapital i förhållande till antal aktier vid periodens slut.

## Kvartalsvis resultatutveckling

Alla belopp i KSEK	Q3 2019	Q2 2019	Q1 2019	Q4 2018	Q3 2018
Nettoomsättning	19 499	6 365	13 289	18 945	13 232
Bruttoresultat	14 174	3 983	9 777	14 126	9 253
Bruttomarginal i %	73%	63%	74%	75%	70%
Rörelsekostnader	-21 594	-19 803	-21 852	-21 420	-18 627
Rörelseresultat	-7 128	-15 596	-11 891	-6 778	-9 175
Periodens resultat	-7 745	-15 680	-12 219	-7 361	-9 561
Kassaflöde	-10 222	-13 084	-16 306	60 841	6 308

## Koncernens finansiella ställning i sammandrag

Alla belopp i KSEK	2019-09-30	2018-09-30	2019-06-30	2018-12-31
<b>Tillgångar</b>				
Immateriella tillgångar	85 467	90 746	86 846	89 383
Materiella tillgångar	5 288	4 816	5 311	4 538
Finansiella tillgångar	724	1 273	672	1 236
Varulager	5 726	5 594	7 070	5 552
Kundfordringar	15 953	12 086	5 030	10 443
Övriga fordringar	4 536	3 467	3 827	3 719
Likvida medel	30 743	9 524	40 777	70 301
<b>Summa tillgångar</b>	<b>148 437</b>	<b>127 506</b>	<b>149 533</b>	<b>185 172</b>
<b>Eget kapital och skulder</b>				
Eget kapital	124 948	76 190	131 455	159 660
Långfristiga skulder	2 646	4 316	3 138	3 873
Kortfristiga skulder, räntebärande	2 435	33 355	2 505	1 749
Leverantörsskulder	8 544	4 456	6 463	10 222
Övriga skulder	9 865	9 189	5 973	9 668
<b>Summa eget kapital och skulder</b>	<b>148 437</b>	<b>127 506</b>	<b>149 533</b>	<b>185 172</b>

## Koncernens förändringar i eget kapital i sammandrag

Alla belopp i KSEK	2019-09-30	2018-09-30	2019-06-30	2018-12-31
Ingående balans	159 660	110 695	159 660	110 695
Nyemission	-	-	-	98 678
Emissionskostnader hänförliga till nyemission	-143	-	-139	-7 569
Effekt av personaloptionsprogram	539	557	369	745
Totalresultat för perioden	-35 109	-35 062	-28 436	-42 888
<b>Utgående balans</b>	<b>124 948</b>	<b>76 190</b>	<b>131 455</b>	<b>159 660</b>

## Koncernens kassaflödesanalys i sammandrag

Alla belopp i KSEK	Jul-Sep 2019	Jul-Sep 2018	Jan-Sep 2019	Jan-Sep 2018	Jan-Dec 2018
<b>Rörelseresultat</b>	<b>-7 128</b>	<b>-9 175</b>	<b>-34 614</b>	<b>-33 802</b>	<b>-40 580</b>
Finansiella poster	-636	-170	-503	-968	-1 568
Justeringar för icke kassaflödespåverkande poster	2 397	1 608	5 590	5 287	6 804
<b>Kassaflöde från den löpande verksamheten före förändringar i rörelsekapital</b>	<b>-5 367</b>	<b>-7 738</b>	<b>-29 528</b>	<b>-29 483</b>	<b>-35 345</b>
Förändringar i rörelsekapital	-4 315	-4 414	-7 983	-1 081	6 552
<b>Kassaflöde från den löpande verksamheten</b>	<b>-9 682</b>	<b>-12 152</b>	<b>-37 511</b>	<b>-30 564</b>	<b>-28 793</b>
Aktivering av utvecklingsutgifter	-	-	-	-	-
Förvärv/Avyttring av materiella anläggningstillgångar	-83	-168	-640	-475	-520
<b>Kassaflöde från investeringsverksamheten</b>	<b>-83</b>	<b>-168</b>	<b>-640</b>	<b>-475</b>	<b>-520</b>
Nyemission	-	-	-	-	98 678
Emissionskostnader hänförliga till nyemission	-5	-	-143	-	-7 569
Upptagna/Amortering lån	-453	18 628	-1 317	29 626	-2 368
<b>Kassaflöde från finansieringsverksamheten</b>	<b>-457</b>	<b>18 628</b>	<b>-1 460</b>	<b>29 626</b>	<b>88 740</b>
<b>Summa periodens kassaflöde</b>	<b>-10 222</b>	<b>6 308</b>	<b>-39 612</b>	<b>-1 413</b>	<b>59 428</b>
Likvida medel vid periodens ingång	40 778	3 249	70 301	10 932	10 932
Omräkningsdifferens likvida medel	187	-34	54	5	-60
<b>Likvida medel vid periodens utgång</b>	<b>30 743</b>	<b>9 524</b>	<b>30 743</b>	<b>9 524</b>	<b>70 301</b>



## Moderbolagets resultaträkning

Alla belopp i KSEK	Jul-Sep 2019	Jul-Sep 2018	Jan-Sep 2019	Jan-Sep 2018	Jan-Dec 2018
<b>Rörelsens intäkter</b>					
Nettoomsättning	18 462	12 373	35 730	30 812	48 028
Kostnad för sålda varor	-6 116	-4 988	-14 744	-14 174	-19 128
<b>Bruttovinst</b>	<b>12 346</b>	<b>7 384</b>	<b>20 986</b>	<b>16 638</b>	<b>28 900</b>
Försäljningskostnader	-7 010	-5 432	-18 874	-17 829	-26 409
Administrationskostnader	-5 521	-6 346	-15 843	-16 813	-21 756
Forsknings- och utvecklingskostnader	-7 378	-5 623	-23 642	-17 777	-22 482
Övriga rörelseintäkter	0	0	2	0	0
<b>Rörelseresultat</b>	<b>-7 563</b>	<b>-10 016</b>	<b>-37 371</b>	<b>-35 782</b>	<b>-41 748</b>
<b>Resultat från finansiella poster</b>					
Ränteintäkter och liknande resultatposter	0	0	0	41	97
Räntekostnader och liknande resultatposter	-231	-419	-548	-1 185	-1 710
<b>Resultat efter finansiella poster</b>	<b>-7 794</b>	<b>-10 434</b>	<b>-37 919</b>	<b>-36 926</b>	<b>-43 361</b>
Skattekostnad	-	-	-	-	-
<b>Periodens resultat</b>	<b>-7 794</b>	<b>-10 434</b>	<b>-37 919</b>	<b>-36 926</b>	<b>-43 361</b>

## Moderbolagets balansräkning

Alla belopp i KSEK	2019-09-30	2018-09-30	2019-06-30	2018-12-31
<b>Tillgångar</b>				
Immateriella tillgångar	23 161	28 439	24 539	27 077
Materiella tillgångar	8	13	9	12
Finansiella tillgångar	20 017	19 688	20 017	20 017
Lager	3 465	4 545	4 875	3 992
Kundfordringar	14 786	11 415	4 017	9 847
Fordringar hos koncernföretag	0	0	0	0
Övriga fordringar	2 880	2 004	2 558	2 812
Kassa och bank	28 956	9 414	36 611	68 776
<b>Summa tillgångar</b>	<b>93 273</b>	<b>75 518</b>	<b>92 625</b>	<b>132 532</b>
<b>Eget kapital och skulder</b>				
Eget kapital	65 380	18 767	73 178	103 442
Långfristiga skulder	1 983	34 317	2 333	3 033
Kortfristiga skulder, räntebärande	1 400	1 400	1 400	1 400
Skulder till koncernföretag	7 724	8 492	4 824	6 508
Leverantörsskulder	8 436	4 148	6 323	9 755
Övriga skulder	8 350	8 395	4 567	8 394
<b>Summa eget kapital och skulder</b>	<b>93 273</b>	<b>75 518</b>	<b>92 625</b>	<b>132 532</b>

Not 1: Information enligt IAS 34 p. 16A lämnas på övriga ställen i delårsrapporten.