

## Fortsatt stark försäljningsökning samt positivt kassaflöde under det tredje kvartalet

### Tredje kvartalet

- Nettoomsättningen uppgick till 28,3 MSEK (19,5).
- Resultat efter skatt uppgick till -1,9 MSEK (-7,7).
- Resultat per aktie, före och efter utspädning, uppgick till -0,01 SEK (-0,05).
- Likvida medel uppgick till 33,7 MSEK (30,7).

### Väsentliga händelser under kvartalet

- Resultaten från Enzymaticas *in vitro*-studie visade att ColdZyme® deaktiverar över 98 % av SARS-CoV-2-viruset som orsakar covid-19. I slutet av kvartalet blev resultaten av studien granskade, godkända och publicerade i Journal of Medical Virology.
- Resultaten från Enzymaticas placebokontrollerade och randomiserade studie visar på kortare förkylningsperiod och god upplevd behandlingseffekt med ColdZyme.
- Nya patent för ColdZyme godkändes i Japan för mikrobiella infektioner vid immunbrist och i Ryssland för en kombinationsbehandling med antibiotika vid streptokockorsakad biofilm i övre luftvägarna.
- På grund av coronapandemin omförhandlades Enzymaticas dotterbolag Zymetechs avtal med det tyska företaget Maren Cosmetics avseende leverans av enzymformulering till Marens hudvårdsprodukter. Det ursprungliga avtalet hade ett ordervärde på 120 MSEK. Givet all osäkerhet i marknaden är det svårt att uppskatta påverkan under de närmaste åren, men det står helt klart att avtalet kommer att generera markant lägre försäljning än tidigare uppskattat.

### Första nio månaderna

- Nettoomsättningen uppgick till 69,0 MSEK (39,2).
- Resultat efter skatt uppgick till -12,9 MSEK (-35,6).
- Resultat per aktie, före och efter utspädning, uppgick till SEK -0,09 (-0,25).

### Väsentliga händelser efter kvartalet

- Enzymatica tecknade avtal med Sanofi – ett av världens största läkemedelsbolag inom consumer health care för försäljning av ColdZyme i Frankrike och Italien med förväntad lansering 2020-21. De två länderna utgör några av de största OTC-marknaderna i Europa och deras förkylningsmarknader beräknas uppgå till cirka 1,9 miljarder euro.
- Avtalet med det tyska läkemedelsföretaget STADA för försäljning av förkylningssprayen ViruProtect® utökades till att även omfatta Ryssland, Ukraina, CIS (Commonwealth of Independent States – tidigare sovjetrepubliker) och Polen med förväntad lansering 2021. Förkylningsmarknaderna i Ryssland och Polen uppskattas till cirka 2,6 miljarder euro.
- Nya lanseringar: Chemipal lanserade ColdZyme på den israeliska marknaden. STADA lanserade ViruProtect i Italien och Bulgarien.

### Nyckeltal

(KSEK)	Q3 2020	Q3 2019	Jan-sep 2020	Jan-sep 2019	Helår 2019
Nettoomsättning	28,3	19,5	69,0	39,2	61,3
Bruttomarginal, %	74	73	72	71	73
Rörelseresultat	-2,2	-7,1	-13,9	-34,6	-41,7
Kassaflöde från den löpande verksamheten	3,4	-9,7	-2,4	-37,5	-37,6
Genomsnittligt antal anställda	18	18	18	19	19

## Ordförande-kommentar: Stark utveckling under Q3 och flera strategiska distributörsavtal efter kvartalet

*Under det tredje kvartalet ökade Enzymatica försäljningen med 45 % jämfört med motsvarande period 2019, både som resultat av god utveckling på hemmamarknaderna men även genom nya order från STADA. Under sommaren genomfördes en in vitro-studie som visade att ColdZyme® deaktiverade över 98 % av SARS-CoV-2-viruset. En tysk placebokontrollerad multicenter studie visade positiva resultat för ColdZyme. Dessutom blev nya patent godkända i Japan och Ryssland. De absolut största händelserna inträffade dock efter kvartalet när Enzymatica tecknade ett flertal strategiska distributörsavtal. Vi ingick avtal med Sanofi, ett av världens största läkemedelsbolag inom consumer health care, för försäljning av ColdZyme i Frankrike och Italien. Dessutom utökade vi avtalet med STADA för ViruProtect® (ColdZyme) till att även omfatta Ryssland, Ukraina, CIS och Polen.*

Enzymaticas försäljning under det tredje kvartalet uppgick till 28,3 MSEK jämfört med 19,5 MSEK för motsvarande period föregående år. De marknader som framför allt bidragit till ökningen är Sverige, Tyskland, Österrike, Belgien och Sydafrika. Dessutom fick vi initiala order från STADA för de italienska och bulgariska marknaderna, samt från Chemipal för Israel.

Rörelseresultatet för det tredje kvartalet, som uppgick till -2,2 MSEK, påverkades av sociala kostnader för personaloptioner till följd av ett ökande aktiepris. Exklusive dessa kostnader blev rörelseresultatet 0,9 MSEK för kvartalet.

Mot bakgrund av att ColdZyme i en tidigare in vitro-studie har deaktiverat 99,9 % av corona 229E, som orsakar vanlig förkylning, genomförde vi en motsvarande studie med SARS-CoV-2 som orsakar covid-19. Resultatet visade att ColdZyme deaktiverade covid-19-viruset med 98,3 %. Även om resultaten inte direkt kan översättas till klinisk effekt indikerar de att ColdZyme skulle kunna erbjuda en skyddande barriär mot SARS-CoV-2.

I slutet av sommaren blev de finala resultaten från en placebokontrollerad och randomiserad studie med ColdZyme i Tyskland klara. Studiens primära effektmått om förbättrad livskvalitet visade ingen statistiskt säkerställd skillnad mellan ColdZyme och placebo. Däremot registrerades statistiskt signifikanta resultat för förkortad förkylning och upplevd god behandlingseffekt med ColdZyme jämfört med placebogruppen – något som bekräftas från tidigare studier. Dessutom bekräftas återigen att ColdZyme är en säker och vältolererad medicinteknisk produkt mot förkylning.

Enzymatica fortsätter att leverera i enlighet med sin tillväxtstrategi genom att stärka positionen på hemmamarknaderna, ingå nya distributörsavtal och förstärka produktportföljen där även nya patent har adderats.

Trots att den totala svenska förkylningsmarknaden minskade under kvartalet jämfört med föregående år fortsätter ColdZyme att ta marknadsandelar. Enzymatica har sedan sju år tillbaka byggt en lojal kundkrets, som

utökas hela tiden, och som dessutom har en hög återköpsfrekvens. Bättre betyg kan en produkt inte få.

Vi har fortsatt den geografiska expansionen genom att teckna nya avtal med ledande internationella distributörer. Avtalet med Sanofi visar att de har en stor tilltro till Enzymatica som partner och till ColdZymes demonstrerade effekter. Sanofi uttrycker sig speciellt positivt om den starka vetenskapliga och kliniska dokumentationen för ColdZyme och kommer nu lansera produkten under sina redan etablerade varumärken. Det ser vi som ytterligare en kvalitetsstämpel, inte minst då den här typen av världsledande aktörer enbart arbetar med högkvalitativa produkter. Att kunna lansera vår spray under starka varumärken i samarbete med globala läkemedelsföretag med stora marknadsföringsmuskler gör att vi ser en stor potential för ColdZyme att uppnå starka marknadspositioner.

På samma sätt ser vi hur vår tyska partner STADA nu gör en omfattande satsning med ViruProtect® – de sedan tidigare över 20 marknaderna i Europa utökas nu med ytterligare signifikanta marknader som Ryssland, Polen, Ukraina och CIS.

Under kvartalet utökade vi vår patentportfölj med nya patent i Japan och Ryssland. Patenten ger oss möjlighet att satsa på nya indikationer för ColdZyme, inom övre luftvägsinfektioner och som kombinationsbehandling av biofilm. Dessa kommer dock att först kräva ytterligare kliniska studier.

För att kunna hantera vår tillväxt har vi förstärkt organisationen med erfarna medarbetare till såväl produktionen på Island som centrala funktioner i Lund. Ett annat exempel på hur vi växlar upp vår verksamhet är beslutet att investera i ett nytt affärssystem.

Coronapandemin har lett till en ökad efterfrågan på ColdZyme under de första nio månaderna. Samtidigt ser vi att social distansering och bättre handhygien leder till färre och mildare förkylningar och influensa, vilket har minskat den totala förkylningsmarknaden.

Hittills ser vi inte att covid-19 har påverkat våra produktionsplaner och vi har heller inte haft några problem med utestående kundfordringar.

När covid-19 nu ökar igen efter sommaren medför det en osäkerhet kring prognoser angående framtida efterfrågan, logistik och produktion. Vi ser dock med tillförsikt an utvecklingen under det fjärde kvartalet. Vi hävdar oss väl och stärker positionen på hemmamarknaderna, och genom våra partners kommer vi att komma in på ett antal stora marknader under kommande kvartal. Inte minst finns i grunden en produkt som konsumenten uppskattar mycket och har stort förtroende för.

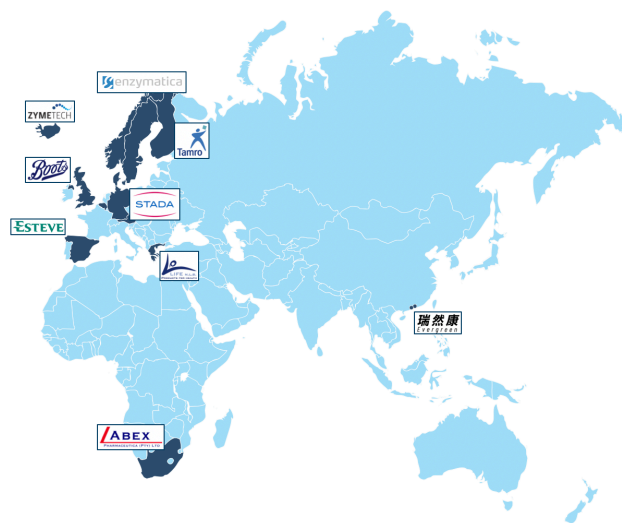
*Bengt Baron, arbetande styrelseordförande*

## Kort om Enzymatica

Enzymatica AB är ett life science-bolag vars affärsidé är att utveckla produkter, baserade på bolagets barriärteknologiska plattform och marina enzymer, för egenvård inom större marknadssegment. Bolaget har utvecklat ColdZyme, en unik munspray mot förkylning, lanserat produkten på femton marknader och har sedan lanseringen 2013 nått en position som ett av de mest sålda varumärkena inom förkylningskategorin i kronor räknat på svenska apotek. Försäljning sker via egen organisation i Skandinavien och genom samarbete med en kontraktsorganisation i Storbritannien samt genom distributörer i övriga internationella marknader. Vid sidan av ColdZyme säljer företags samarbetspartner STADA sedan början av 2020 en spray för förbättrad munhälsa i Tyskland.

Utvecklingsarbetet fokuseras för närvarande på produkter inom området övre luftvägsinfektioner. Enzym utvunnet från djuphavstorsk är en central delkomponent i produktutvecklingen.

Enzymatica grundades 2007, har säte i Lund och är sedan 2015 noterat på Nasdaq First North Growth Market.



*ColdZyme<sup>1)</sup> säljs både direkt och genom distributörer och partners i Sverige, Danmark, Norge, Finland, Storbritannien, Grekland och Spanien och från hösten 2017 under varumärket ViruProtect® i Österrike och Belgien. Motsvarande produkt säljs under varumärket Cortagrip® i Spanien. Under det andra kvartalet 2019 började ABEX Pharmaceutica att sälja ColdZyme under varumärket ColdGuard® på den sydafrikanska marknaden. I slutet av 2019 lanserade Evergreen Health ColdZyme i Hong Kong & Macau. En ny munspray lanserades av STADA i Tyskland i början av 2020.*

1) Ovanstående uppgifter gäller verksamheten per 30 september 2020

## Utvecklingen under kvartalet

Under det tredje kvartalet minskade den totala förkylningsmarknaden i Sverige med knappt 29 % jämfört med motsvarande period 2019, och försäljningen av ColdZyme (20 och 7ml) till konsument minskade med -drygt 15 % enligt statistik från marknadsanalyföretaget IQVIA. Bakom nedgången på marknaden och försäljningen av ColdZyme ligger konsumenters ändrade beteende på grund av covid-19 med fokus på handhygien och social distansering, vilket lett till färre infektioner i samhället. ColdZymes marknadsandel i värde uppgår till 7 % på rullande 12 månader och ColdZyme har under tredje kvartalet förstärkt sin marknadsandel i värde till 8,5 % och befäster därmed sin position som det tredje största förkylningsvarumärket på apoteksmarknaden i Sverige.

På den danska marknaden var utvecklingen liknande, då både förkylningsmarknaden och försäljningen av ColdZyme från grossist till apotek minskade.

På den tyska marknaden var efterfrågan god på Enzymaticas nya munspray för oral hälsa och företagets samarbetspartner STADA lade nya order. STADA följde också upp med fler order av ViruProtect för de österrikiska och belgiska marknaderna.

Försäljningen på övriga marknader utvecklades i stort enligt plan.

## Omsättning, resultat och investeringar

### Tredje kvartalet

Nettoomsättningen för koncernen under tredje kvartalet 2020 blev 28,3 MSEK (19,5) - en ökning med 45 % jämfört med samma period 2019. Ökningen drevs primärt av försäljning av ColdZyme i Sverige till apotek och uppföljningsorder från STADA för Tyskland, Österrike och Belgien och från ABEX för Sydafrika samt nya order för Italien, Bulgarien och Israel.

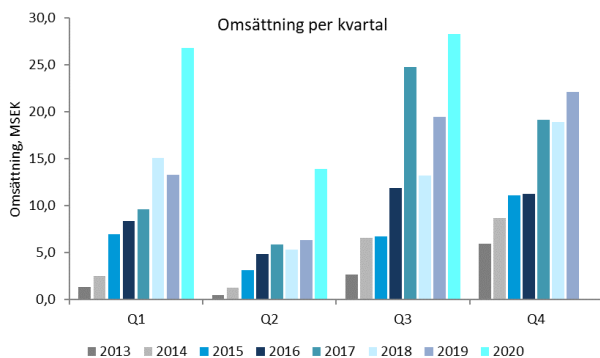
Bruttomarginalen uppgick under kvartalet till 74 % (73). Enzymatica har variationer i bruttomarginalerna mellan enskilda kvartal, vilket beror på fördelningen av försäljning via egen organisation eller distributör, produktmix samt valutakurser.

De totala rörelsekostnaderna för kvartalet uppgick till 23,4 MSEK (21,6). Ökningen jämfört med Q3 2019 beror främst på sociala kostnader för personaloptionsprogram till följd av ökningen i aktiepris. Inga utvecklingskostnader aktiverades under kvartalet (0).

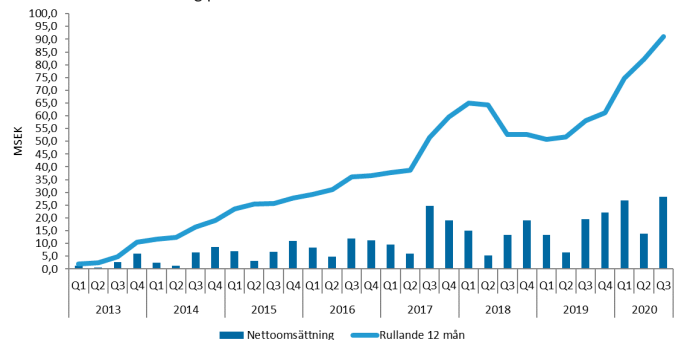
Koncernens rörelseresultat blev -2,2 MSEK (-7,1). Exklusive sociala kostnaderna för personaloptioner, som var drygt 3 MSEK, uppgick rörelseresultatet till 0,9 MSEK.

### Säsongvariationer

Förkylningsprodukter har en säsongstopp på vinterhalvåret med utplanning av försäljningen under sommarmånaderna.



Omsättning per kvartal och rullande 12 månader



### Första nio månaderna

Nettoomsättningen för koncernen under perioden januari-september 2020 blev 69,0 MSEK (39,2), en ökning med 76 % jämfört med samma period 2019. Ökningen är främst hänförlig till försäljningen på marknaderna i Sverige, Danmark, Storbritannien, Tyskland, Österrike, Belgien, Hong Kong & Macau och Sydafrika, men också till initiala ordrar från STADA för Bulgarien och Italien samt från Chemipal för Israel.

Bruttomarginalen uppgick under perioden till 72 % (71).

De totala rörelsekostnaderna för perioden blev 64,6 MSEK (63,2). Ökningen beror främst på sociala kostnader för personaloptionsprogram.

Koncernens rörelseresultat blev -13,9 MSEK (-34,6). Exklusive sociala kostnaderna för personaloptioner, som var 8,7 MSEK, uppgick rörelseresultatet till -5,2 MSEK.

Inga utgifter aktiverades avseende utvecklingsprojekt under perioden (0).

## Forskning och utveckling

En viktig del i Enzymaticas FoU-arbete är att stärka den kliniska dokumentationen av förkylningssprayen ColdZyme. De totala kostnaderna för forskning och utveckling inom koncernen följde plan och uppgick till 6,4 MSEK (7,2) för det tredje kvartalet.

### Barriärteknologi med enzym från djuphavsfisk

I Enzymaticas produktutveckling är enzym från djuphavstorsk en central delkomponent för att skapa effektiva produkter med barriär. Enzymet, ett köldanpassat trypsin, bildas i torskens bukspottskörtel och blir aktivt när det kommer i kontakt med människors varma hud och slemhinnor. Tillsammans med glycerol bildar enzymet en tillfälligt skyddande barriär på hud eller slemhinna.

## Finansiering

Koncernens disponibla medel vid periodens utgång uppgick till 34,5 MSEK (32,3), varav 33,7 MSEK (30,7) var i likvida medel och 0,8 MSEK (1,6) i utnyttjade krediter. Utöver ovanstående disponibla medel finns en outnyttjad kredit på maximalt 7 MSEK via fakturabelåning i moderbolaget.

Under det första kvartalet säkerställde Enzymatica en kredit om 10 MSEK. Tillsammans med den starka försäljningen under det första nio månaderna och den förväntade orderingången bedömer styrelse och ledning att likviditeten kommer att vara tillräcklig för att finansiera bolagets rörelsekapitalbehov för de kommande 12 månaderna.

Periodens kassaflöde från den löpande verksamheten uppgick till -2,4 MSEK (-37,5). Tredje kvartalets kassaflöde från den löpande verksamheten uppgick till 3,4 MSEK (-9,7). Förbättringen beror främst på ökad försäljning.

Periodens totala kassaflöde blev 4,5 MSEK (-39,6), varav kredit om 10 MSEK ingår.

## Moderbolaget

Omsättningen i moderbolaget uppgick under januari-september till 76,3 MSEK (35,7). Resultatet före skatt uppgick till -7,7 MSEK (-37,9).

Moderbolagets investeringar i materiella och immateriella tillgångar uppgick under perioden till 0 MSEK (0,2) och kassaflödet var 5,4 MSEK (-39,8).

I övrigt hänvisas till uppgifter för koncernen.

## Personal

Antalet anställda i koncernen, omräknat till heltidstjänster, var 18 (18) vid periodens utgång. Av de anställda var 7 (8) män och 11 (10) kvinnor.

## Teckningsoptionsprogram och riktad emission av teckningsoptioner

Bolagsstämman beslutade den 5 maj om bemyndigande för styrelsen att införa teckningsoptionsprogram samt beslutade om riktad emission av teckningsoptioner samt godkännande av överlåtelse av teckningsoptioner.

Beslutet om införande av Teckningsoptionsprogram 2020/2023, innebär att programmet erbjuds till bolagets anställda eller andra personer vilka genom uppdragsavtal anslutits till Bolaget och är engagerade i Bolagets utveckling (nedan "anställda"). Teckningsoptionsprogrammet har erbjudits av styrelsen till anställda den 20 maj 2020 till ett pris om 2,38 kronor. Optionsinnehavarna ska kunna utnyttja tilldelade teckningsoptioner under perioden fr.o.m. 15 maj 2023 t.o.m. 30 september 2023. Varje teckningsoption berättigar innehavaren att förvärva en ny aktie i bolaget till ett lösenpris om 12,40 kronor.

Om samtliga teckningsoptioner relaterat till Teckningsoptionsprogram 2020/2023 utnyttjas kommer totalt 2 800 000 aktier att utges, vilket motsvarar en utspädning om cirka 1,9 procent av bolagets aktiekapital och röster efter full utspädning. Om samtliga teckningsoptioner som finns utgivna i Personaloptionsprogram 2017/2023 I och Personaloptionsprogram 2017/2023 II respektive Teckningsoptionsprogram 2020/2023 utnyttjas, kommer totalt 7 715 108 aktier att utges, vilket motsvarar en

utspädning om cirka 5,1 procent av bolagets aktiekapital och röster efter full utspädning beräknat på antalet aktier som tillkommer vid fullt utnyttjande av samtliga utestående respektive föreslagna teckningsoptioner. Vid fullt utnyttjande av optionsrätterna i Teckningsoptionsprogram 2020/2023 för teckning av nya aktier kommer aktiekapitalet att öka med 112 000,04 kronor.

Högst 2 800 000 teckningsoptioner ska emitteras inom ramen för Teckningsoptionsprogram 2020/2023. 1 420 000 teckningsoptioner har tilldelats och 1 069 350 har tecknats av anställda per den 30 juni 2020. Vid fullt utnyttjande av de tecknade optionerna kommer aktiekapitalet öka med 42 774,02 kronor.

För ytterligare information om teckningsoptionsprogrammet och emission och överlåtelse av teckningsoptioner se Enzymaticas hemsida under bolagsstyrning/bolagsstamma/bolagsstammor/arsstamma-2020.

## Övrig information

### Koncernen

Enzymatica AB (publ) (org.nr. 556719-9244) med säte i Lund, är moderbolag till dotterbolagen, Zymetech ehf (org.nr. 6406830589) med säte i Reykjavik Island, och Enzymatica Care AB (org.nr. 556701-7495) med säte i Lund.

### Redovisningsprinciper

Delårsrapporten har upprättats i enlighet med IAS 34 Delårsrapportering. Koncernredovisningen har upprättats i enlighet med International Financial Reporting Standards (IFRS) såsom de har antagits av EU, och den svenska årsredovisningslagen, och moderbolagets redovisning har upprättats enligt årsredovisningslagen och Rådet för finansiell rapportering RFR2, Redovisning för juridiska personer. De redovisnings- och värderingsprinciper samt bedömningsgrunder som tillämpades i årsredovisningen 2019 har använts även i denna delårsrapport.

### Segmentsredovisning

Enzymaticas verksamhet omfattar för närvarande endast ett rörelsesegment, Medicintekniska produkter, och hänvisar därför till resultat- och balansräkning rörande redovisning av rörelsesegment.

### Information om risker och osäkerhetsfaktorer

Enzymaticas verksamhet är exponerad för ett flertal risker, såväl operationella som finansiella. De operationella riskerna utgörs främst av osäkerhet kring produktutveckling, leverantörsavtal, regulatoriska tillstånd, produktansvar och distribution. De finansiella riskerna utgörs främst av valuta-, ränte-, pris-, kredit- och likviditetsrisker. För en närmare beskrivning av de risker och osäkerhetsfaktorer som Enzymatica står inför hänvisas till Enzymaticas årsredovisning för 2019, sid 40-41.

### Valberedning utsedd

I enlighet med de principer för valberedning som fastställdes på årsstämman 2019 ska valberedningen inför nästa årsstämma utgöras av representanter för de fyra röstmässigt största ägarregistrerade aktieägarna i den av Euroclear Sweden AB förda aktieboken per den 30 september varje år, jämte styrelsens ordförande som även ska sammankalla valberedningen till dess första sammanträde.

De fyra största ägarna per den 30 september 2020 var Mats Andersson genom Abanico Invest AB och privat, Håkan Roos genom Roosgruppen AB, Björn Algvist genom Fibonacci Asset Management AB

och Guðmundur Pálmason genom Fortus hf., som tillsammans med styrelsens ordförande Bengt Baron utgör valberedningen inför årsstämman 2021. Håkan Roos har utsetts till ordförande i valberedningen.

### Årsstämma 2021

Enzymaticas årsstämma 2021 kommer att hållas i Lund den 5 maj kl 14.30 på Elite Hotel Ideon i Lund. Aktieägare som vill få ett ärende behandlat vid årsstämman kan skicka begäran skriftligen med epost till adressen: [louise.forssell@enzymatica.com](mailto:louise.forssell@enzymatica.com) eller med vanlig post till adressen: Styrelsen, Enzymatica AB, Ideon Science Park, 223 70 Lund. Begäran måste ha inkommit senast sju veckor före stämman för att kunna tas in i kallelsen och därmed på årsstämmans dagordning.

### Granskning

Rapporten har varit föremål för översiktlig granskning av bolagets revisorer.

#### Kommande ekonomisk information

Bokslutskommuniké 2020	18 februari 2021
Delårsrapport januari-mars 2021	29 april 2021
Årsstämma 2021	5 maj 2021
Delårsrapport januari-juni 2021	16 juli 2021
Delårsrapport januari-september 2021	2 november 2021

Delårsrapporter och årsredovisning finns tillgängliga på Enzymaticas webbsida [www.enzymatica.se](http://www.enzymatica.se).

Styrelsen och verkställande direktören försäkrar att delårsrapporten ger en rättvisande översikt av moderbolaget och koncernens verksamhet, ställning och resultat samt beskriver väsentliga risker och osäkerhetsfaktorer som moderbolaget och de bolag som ingår i koncernen står inför.

Lund den 3 november 2020

Bengt Baron  
Arbetande styrelseordförande

Marianne Dicander Alexandersson  
Styrelseledamot

Guðmundur Pálmason  
Styrelseledamot

Fredrik Lindberg  
Styrelseledamot

Mats Andersson  
Styrelseledamot

Louise Nicolin  
Styrelseledamot

Therese Filmersson  
Tf VD

### Frågor kring rapporten besvaras av:

Bengt Baron, arbetande styrelseordförande, Enzymatica AB  
Tel: 0708-59 30 09 | E-post: [bengt.baron@outlook.com](mailto:bengt.baron@outlook.com)

Therese Filmersson, CFO, tf VD, Enzymatica AB  
Tel: 0708-40 72 24 | E-post: [therese.filmersson@enzymatica.com](mailto:therese.filmersson@enzymatica.com)

### Offentliggörande

Informationen i denna delårsrapport är sådan som Enzymatica är skyldigt att offentliggöra enligt EU:s marknadsmissbruksförordning. Informationen lämnades, genom ovanstående kontaktpersons försorg, för offentliggörande den 3 november 2020 kl. 08.30 CET.

### Adress

Enzymatica AB (publ) Organisationsnummer: 556719-9244

Post: Ideon Science Park, 223 70 LUND Besök: Scheelevägen 19, Ideon, Lund

Telefon: 046-286 31 00 | [info@enzymatica.se](mailto:info@enzymatica.se) | [www.enzymatica.se](http://www.enzymatica.se)

Enzymatica är listat på Nasdaq First North Growth Market. Bolaget handlas under kortnamnet ENZY och ISIN-koden SE0003943620. Certified Adviser är Erik Penser Bank. Telefon: 08-463 83 00  
Email: [certifiedadviser@penser.se](mailto:certifiedadviser@penser.se)

## Revisors granskningsrapport avseende översiktlig granskning

Enzymatica AB (publ), org.nr 556719-9244

Till Styrelsen för Enzymatica AB (publ)

### Inledning

Vi har utfört en översiktlig granskning av den finansiella delårsinformationen i sammandrag (delårsrapporten) för Enzymatica AB (publ), org nr 556719-9244, för perioden 1 januari 2020 till 30 september 2020. Det är styrelsen och verkställande direktören som har ansvaret för att upprätta och presentera denna delårsrapport i enlighet med IAS 34 och årsredovisningslagen. Vårt ansvar är att uttala en slutsats om denna delårsrapport grundad på vår översiktliga granskning.

### Den översiktliga granskningens inriktning och omfattning

Vi har utfört vår översiktliga granskning i enlighet med International Standard on Review Engagements ISRE 2410 Översiktlig granskning av finansiell delårsinformation utförd av företagets valda revisor. En översiktlig granskning består av att göra förfrågningar, i första hand till personer som är ansvariga för finansiella frågor och redovisningsfrågor, att utföra analytisk granskning och att vidta andra översiktliga granskningsåtgärder. En översiktlig granskning har en annan inriktning och en betydligt mindre omfattning jämfört med den inriktning och omfattning som

en revision enligt International Standards on Auditing och god revisionssed i övrigt har. De granskningsåtgärder som vidtas vid en översiktlig granskning gör det inte möjligt för oss att skaffa oss en sådan säkerhet att vi blir medvetna om alla viktiga omständigheter som skulle kunna ha blivit identifierade om en revision utförts. Den uttalade slutsatsen grundad på en översiktlig granskning har därför inte den säkerhet som en uttalad slutsats grundad på en revision har.

### Slutsats

Grundat på vår översiktliga granskning har det inte kommit fram några omständigheter som ger oss anledning att anse att delårsrapporten inte, i allt väsentligt, är upprättad för koncernens del i enlighet med IAS 34 och årsredovisningslagen samt för moderbolagets del i enlighet med årsredovisningslagen.

Malmö den 3 november 2020

Deloitte AB

Per-Arne Pettersson  
Auktoriserad revisor

## Koncernens totalresultat i sammandrag

Alla belopp i KSEK	Jul-Sep 2020	Jul-Sep 2019	Jan-Sep 2020	Jan-Sep 2019	Jan-Dec 2019
<b>Rörelsens intäkter</b>					
Nettoomsättning	28 265	19 499	68 984	39 154	61 306
Kostnad för sålda varor	-7 246	-5 325	-18 986	-11 220	-16 409
<b>Bruttovinst</b>	<b>21 019</b>	<b>14 174</b>	<b>49 998</b>	<b>27 933</b>	<b>44 897</b>
Försäljningskostnader	-6 862	-7 366	-18 154	-20 500	-30 165
Administrationskostnader	-10 143	-6 984	-30 186	-20 353	-28 975
Forsknings- och utvecklingskostnader	-6 425	-7 245	-16 236	-22 396	-28 498
Övriga rörelseintäkter	224	293	724	701	1 082
<b>Rörelseresultat</b>	<b>-2 186</b>	<b>-7 128</b>	<b>-13 854</b>	<b>-34 614</b>	<b>-41 660</b>
<b>Resultat från finansiella poster</b>					
Ränteintäkter och liknande resultatposter	434	0	1 647	168	1 187
Räntekostnader och liknande resultatposter	-622	-636	-2 034	-671	-1 468
<b>Resultat efter finansiella poster</b>	<b>-2 374</b>	<b>-7 764</b>	<b>-14 240</b>	<b>-35 118</b>	<b>-41 940</b>
Skattekostnad	467	19	1 340	-527	961
<b>Periodens resultat</b>	<b>-1 906</b>	<b>-7 745</b>	<b>-12 900</b>	<b>-35 644</b>	<b>-40 979</b>
<b>Övrigt totalresultat:</b>					
<i>Poster som har omförts eller kan omföras till periodens resultat:</i>					
Omräkningsdifferenser av dotterbolag	-376	1 072	-2 060	536	-60
<b>Summa övrigt totalresultat, netto efter skatt</b>	<b>-376</b>	<b>1 072</b>	<b>-2 060</b>	<b>536</b>	<b>-60</b>
<b>Summa totalresultat för perioden</b>	<b>-2 283</b>	<b>-6 672</b>	<b>-14 960</b>	<b>-35 109</b>	<b>-41 039</b>
Varav hänförligt till aktieägare i moderbolaget	-2 283	-6 672	-14 960	-35 109	-41 039
<b>Data per aktie</b>	<b>Jul-Sep 2020</b>	<b>Jul-Sep 2019</b>	<b>Jan-Sep 2020</b>	<b>Jan-Sep 2019</b>	<b>Jan-Dec 2019</b>
Resultat per aktie, sek (före och efter utspädning)	-0,01	-0,05	-0,09	-0,25	-0,29
Eget kapital per aktie, sek	0,75	0,87	0,75	0,87	0,83
Soliditet, %	72%	84%	72%	84%	81%
Antal utestående aktier	142 823 696	142 823 696	142 823 696	142 823 696	142 823 696
Genomsnittligt antal utestående aktier	142 823 696	142 823 696	142 823 696	142 823 696	142 823 696

### Nyckeltalsdefinitioner

**Resultat per aktie.** Periodens resultat i förhållande till genomsnittligt vägt antal aktier

**Soliditet.** Eget kapital i förhållande till balansomslutningen.

**Eget kapital per aktie.** Eget kapital i förhållande till antal aktier vid periodens slut.

## Kvartalsvis resultatutveckling

Alla belopp i KSEK	Q3 2020	Q2 2020	Q1 2020	Q4 2019	Q3 2019
Nettoomsättning	28 265	13 933	26 786	22 152	19 499
Bruttoresultat	21 019	8 028	20 952	16 963	14 174
Bruttomarginal i %	74%	58%	78%	77%	73%
Rörelsekostnader	-23 429	-20 216	-20 931	-24 390	-21 594
Rörelseresultat	-2 186	-11 888	220	-7 045	-7 128
Periodens resultat	-1 906	-11 714	721	-5 335	-7 745
Kassaflöde	2 809	-2 953	4 644	-1 363	-10 222



## Koncernens finansiella ställning i sammandrag

Alla belopp i KSEK	2020-09-30	2019-09-30	2020-06-30	2019-12-31
<b>Tillgångar</b>				
Immateriella tillgångar	79 953	85 467	81 331	84 089
Materiella tillgångar	6 611	5 288	6 644	6 779
Finansiella tillgångar	3 127	724	2 752	2 171
Varulager	9 636	5 726	9 920	6 998
Kundfordringar	12 698	15 953	11 154	15 285
Övriga fordringar	4 244	4 536	4 932	3 068
Likvida medel	33 723	30 743	30 920	29 321
<b>Summa tillgångar</b>	<b>149 992</b>	<b>148 437</b>	<b>147 654</b>	<b>147 711</b>
<b>Eget kapital och skulder</b>				
Eget kapital	107 340	124 948	109 437	119 203
Långfristiga skulder	1 946	2 646	2 569	3 860
Kortfristiga skulder, räntebärande	12 969	2 435	12 493	2 548
Leverantörsskulder	8 524	8 544	7 785	10 394
Övriga skulder	19 212	9 865	15 369	11 707
<b>Summa eget kapital och skulder</b>	<b>149 992</b>	<b>148 437</b>	<b>147 654</b>	<b>147 711</b>

## Koncernens förändringar i eget kapital i sammandrag

Alla belopp i KSEK	2020-09-30	2019-09-30	2020-06-30	2019-12-31
Ingående balans	119 203	159 660	119 203	159 660
Emissionskostnader hänförliga till nyemission	-	-143	-	-143
Effekt av teckningsoptionsprogram	2 545	-	2 545	-
Effekt av personaloptionsprogram	553	539	367	725
Totalresultat för perioden	-14 960	-35 109	-12 678	-41 039
<b>Utgående balans</b>	<b>107 340</b>	<b>124 948</b>	<b>109 437</b>	<b>119 203</b>

## Koncernens kassaflödesanalys i sammandrag

Alla belopp i KSEK	Jul-Sep 2020	Jul-Sep 2019	Jan-Sep 2020	Jan-Sep 2019	Jan-Dec 2019
<b>Rörelseresultat</b>	-2 186	-7 128	-13 854	-34 614	-41 660
Finansiella poster	-188	-636	-386	-503	-281
Justeringar för icke kassaflödespåverkande poster	1 772	2 397	7 392	5 590	7 791
<b>Kassaflöde från den löpande verksamheten före förändringar i rörelsekapital</b>	<b>-601</b>	<b>-5 367</b>	<b>-6 848</b>	<b>-29 528</b>	<b>-34 149</b>
Förändringar i rörelsekapital	4 010	-4 315	4 409	-7 983	-3 427
<b>Kassaflöde från den löpande verksamheten</b>	<b>3 409</b>	<b>-9 682</b>	<b>-2 439</b>	<b>-37 511</b>	<b>-37 576</b>
Aktivering av utvecklingsutgifter	-	-	-	-	-
Förvärv/Avyttring av materiella anläggningstillgångar	-453	-83	-1 567	-640	-866
<b>Kassaflöde från investeringsverksamheten</b>	<b>-453</b>	<b>-83</b>	<b>-1 567</b>	<b>-640</b>	<b>-866</b>
Nyemission	-	-	-	-	-
Emissionskostnader hänförliga till nyemission	0	-5	0	-143	-143
Upptagna/Amortering lån	-147	-453	8 506	-1 317	-2 389
<b>Kassaflöde från finansieringsverksamheten</b>	<b>-147</b>	<b>-457</b>	<b>8 506</b>	<b>-1 460</b>	<b>-2 533</b>
<b>Summa periodens kassaflöde</b>	<b>2 809</b>	<b>-10 222</b>	<b>4 500</b>	<b>-39 612</b>	<b>-40 975</b>
Likvida medel vid periodens ingång	30 920	40 778	29 321	70 301	70 301
Omräkningsdifferens likvida medel	-6	187	-98	54	-4
<b>Likvida medel vid periodens utgång</b>	<b>33 723</b>	<b>30 743</b>	<b>33 723</b>	<b>30 743</b>	<b>29 321</b>

## Moderbolagets resultaträkning

Alla belopp i KSEK	Jul-Sep 2020	Jul-Sep 2019	Jan-Sep 2020	Jan-Sep 2019	Jan-Dec 2019
<b>Rörelsens intäkter</b>					
Nettoomsättning	30 139	18 462	76 263	35 730	57 277
Kostnad för sålda varor	-7 856	-6 116	-22 485	-14 744	-18 318
<b>Bruttovinst</b>	<b>22 284</b>	<b>12 346</b>	<b>53 778</b>	<b>20 986</b>	<b>38 959</b>
Försäljningskostnader	-6 472	-7 010	-16 911	-18 874	-27 895
Administrationskostnader	-8 863	-5 521	-26 341	-15 843	-23 051
Forsknings- och utvecklingskostnader	-6 918	-7 378	-17 513	-23 642	-29 978
Övriga rörelseintäkter	7	0	7	2	2
<b>Rörelseresultat</b>	<b>37</b>	<b>-7 563</b>	<b>-6 980</b>	<b>-37 371</b>	<b>-41 964</b>
<b>Resultat från finansiella poster</b>					
Ränteintäkter och liknande resultatposter	516	0	1 295	0	998
Räntekostnader och liknande resultatposter	-626	-231	-2 028	-548	-1 272
<b>Resultat efter finansiella poster</b>	<b>-72</b>	<b>-7 794</b>	<b>-7 714</b>	<b>-37 919</b>	<b>-42 237</b>
Skattekostnad	-	-	-	-	-783
<b>Periodens resultat</b>	<b>-72</b>	<b>-7 794</b>	<b>-7 714</b>	<b>-37 919</b>	<b>-43 020</b>

## Moderbolagets balansräkning

Alla belopp i KSEK	2020-09-30	2019-09-30	2020-06-30	2019-12-31
<b>Tillgångar</b>				
Immateriella tillgångar	17 646	23 161	19 025	21 782
Materiella tillgångar	2	8	3	6
Finansiella tillgångar	19 235	20 017	19 235	19 235
Lager	6 370	3 465	6 052	3 657
Kundfordringar	11 984	14 786	10 798	14 623
Fordringar hos koncernföretag	1 870	0	0	0
Övriga fordringar	1 682	2 880	2 712	1 990
Kassa och bank	33 620	28 956	30 421	28 242
<b>Summa tillgångar</b>	<b>92 409</b>	<b>93 273</b>	<b>88 246</b>	<b>89 535</b>
<b>Eget kapital och skulder</b>				
Eget kapital	55 110	65 380	55 182	60 279
Långfristiga skulder	583	1 983	933	1 633
Kortfristiga skulder, räntebärande	11 400	1 400	11 400	1 400
Skulder till koncernföretag	0	7 724	640	5 612
Leverantörsskulder	8 119	8 436	6 167	9 701
Övriga skulder	17 197	8 350	13 924	10 909
<b>Summa eget kapital och skulder</b>	<b>92 409</b>	<b>93 273</b>	<b>88 246</b>	<b>89 535</b>

Not 1: Information enligt IAS 34 p. 16A lämnas på övriga ställen i delårsrapporten.