

Positivt rörelseresultat och nästan fördubblad försäljning för det fjärde kvartalet

Fjärde kvartalet

- Nettoomsättningen uppgick till 42,3 MSEK (22,2).
- Resultat efter skatt uppgick till -0,3 MSEK (-5,3).
- Resultat per aktie, före och efter utspädning, uppgick till 0,00 SEK (-0,04).
- Likvida medel uppgick till 24,0 MSEK (29,3).

Väsentliga händelser under kvartalet

- Enzymatica fortsatte sin internationella expansion. Sanofi lanserade ColdZyme® i Frankrike och Italien under sina etablerade förkylningsvarumärken Physiomer® Stop Virus och Zerinol® Virus Defence.
- Enzymatica tecknade avtal med MS Pharma för MENA – Mellanöstern och Nordafrika, samt utökade avtalet med STADA för Ryssland, Polen, Ukraina och CIS-länder (Commonwealth of Independent States – tidigare sovjetrepubliker) samt för Norden, exklusive Sverige. Totalt har Enzymatica ingått avtal för ColdZyme på ett 50-tal marknader.
- ColdZyme stärkte sin position på den svenska marknaden. I en minskande förkylningsmarknad på grund av social distansering och färre butiksbesök till följd av covid-19 ökade ColdZyme sin marknadsandel från 7,1% till 7,4%.
- Enzymaticas partner Chemipal lanserade ColdZyme på den israeliska marknaden.

Helåret

- Nettoomsättningen uppgick till 111,2 MSEK (61,3).
- Resultat efter skatt uppgick till -13,2 MSEK (-41,0).
- Resultat per aktie, före och efter utspädning, uppgick till -0,09 SEK (-0,29).

Väsentliga händelser efter kvartalet

- Enzymatica gjorde två strategiska rekryteringar genom att anställa Malin Richter som Director Operations och Kristoffer Ahlerup som Director Commercial – båda med lång erfarenhet från den internationella läkemedelsindustrin.

Coronapandemins påverkan

- Coronapandemin påverkade totalmarknaden och därmed Enzymaticas försäljning negativt på redan etablerade marknader som Sverige och Danmark till följd av åtgärder som social distansering och bättre handhygien. Dessutom har färre konsumenter besökt apoteken för att undvika kontakter. I övrigt ser inte företaget några direkta effekter på verksamheten av covid-19 vad gäller produktion, logistik, sjukfrånvaro mm. Enzymatica bedömer att företagets fortsatta tillväxt främst sker genom expansion på de nya marknaderna medan pandemin förväntas fortsätta hålla tillbaka försäljningen på redan etablerade marknader till dess ländernas vaccinationsprogram har genomförts.

Nyckeltal för koncernen

(MSEK)	Okt-dec 2020	Okt-dec 2019	Helår 2020	Helår 2019
Nettoomsättning	42,3	22,2	111,2	61,3
Bruttomarginal %	61	77	68	73
Rörelseresultat	1,8	-7,0	-12,1	-41,7
Kassaflöde från den löpande verksamheten	-8,2	-0,1	-10,7	-37,6
Genomsnittligt antal anställda	20	17	18	19

Ordförande-kommentar: Stark avslutning på ett mycket framgångsrikt år

2020 var ett mycket framgångsrikt år för Enzymatica. Vi ökade försäljningen med över 80 % under året och för det fjärde kvartalet nästan fördubblade vi försäljningen och visade ett positivt rörelseresultat. Vår internationella expansion tog verkligen fart genom många nya distributörsavtal och lansering av ColdZyme på nya marknader. ColdZyme stärkte också sin marknadsposition på den svenska marknaden. Vi nådde en milstolpe genom att ColdZyme re-certifierades och blev godkänd enligt klass III för medicintekniska produkter inom EU. Vidare beviljades ett EU-patent för en av nyckelkomponenterna för ColdZyme, vilket ger ett patentskydd för produkten fram till 2035. Slutligen genomförde vi flera studier med ColdZyme, bland annat en klinisk studie med elitidrottsmän i Storbritannien och inte minst en in vitro-studie med ColdZyme och SARS-CoV-2 – viruset som orsakar covid-19.

Under 2020 ökade vår omsättning med 81 %, från drygt 61 MSEK till över 111 MSEK. Det var främst försäljningen på nya marknader, i huvudsak i Europa, som bidrog till tillväxten samt försäljningen i Storbritannien som ökade kraftigt under det första kvartalet. Bolagets starka tillväxt genererades trots en tillbakagång på etablerade och mer mogna marknader, speciellt under det fjärde kvartalet på grund av pandemin, vilket även påverkade vår försäljning negativt i dessa länder. Såväl kassaflöde från den löpande verksamheten som rörelseresultatet (EBIT) för 2020 förbättrades kraftigt, från drygt -37 MSEK till drygt -10 MSEK respektive från knappt -42 MSEK till -12 MSEK, främst relaterat till den starka försäljningsökningen och god kostnadskontroll.

Rörelseresultatet för 2020, som uppgick till -12,1 MSEK, påverkades av sociala kostnader med 10,3 MSEK för personaloptioner till följd av ett ökande aktiepris.

Under året levererade vi enligt vår tillväxtstrategi med stärkt marknadsposition på befintliga marknader samt expansion till nya marknader tillsammans med starka partners. I början av året ingick vi avtal med Keyuan Trade, dotterbolag till ett av Kinas största läkemedelsbolag, Shanghai Pharma. Under året utökade vi och STADA vårt distributionsavtal. Först med 19 marknader i Europa, främst Östeuropa, sedan med 14 marknader som täcker Ryssland, Polen, Ukraina och CIS-länder (forna Sovjetrepubliker) och slutligen fyra nordiska länder. Totalt täcker vårt avtal med STADA idag cirka 40 marknader. Under hösten lanserade franska Sanofi, ett av världens största läkemedelsbolag inom konsumenthälsovård, ColdZyme i

Frankrike och Italien under egna etablerade varumärken, vilket vi tror kommer accelerera marknadspenetrationen. Enzymatica tecknade också avtal för MENA – Mellanöstern och Nordafrika med MS Pharma. Totalt täcker vi nu över 50 marknader med ColdZyme och produkten är lanserad till konsument på ett 30-tal av dessa marknader. På resterande marknader planerar våra partners att lansera ColdZyme under 2021 och 2022. Exakta lanseringsdatum är avhängiga av myndigheters tillståndsgivande. Efter att Enzymatica har ingått distributionsavtal för en ny marknad tar en registreringsprocess vid som är relativt tidskrävande för en medicinteknisk produkt. Även om cirka 12-18 månader för länder utanför EU kan vara ett riktmärke kan det variera mellan olika marknader.

Försäljningen på mer mogna ColdZyme-marknader som Sverige och Danmark påverkades negativt av coronapandemin genom åtgärder som social distansering och fokus på handhygien. Dessutom har antalet butiksbesök minskat. Dessa åtgärder ledde till färre och mildare förkylningar. Exempelvis minskade den totala svenska förkylningsmarknaden med knappt 20 % i värde under 2020 medan ColdZymes försäljning till konsument minskade med cirka 12 procent. Därmed stärkte vår produkt sin position och ökade sin marknadsandel från 6,5 % till 7,1 % för helåret.

Under 2020 re-certifierades ColdZyme som klass III-produkt enligt MDD – det medicintekniska direktivet inom EU. Det anmälda organet EuroFins granskade Enzymaticas processer och den fullständiga dokumentationen för produkten vad gäller säkerhet, effekt och produktpåståenden och fann det vara på en sådan nivå att det uppfyller kraven för den högsta klassningen av medicintekniska produkter inom EU. Det är en verklig kvalitetsstämpel och bidrar till att göra produkten ännu mer attraktiv i diskussionen med välrenommerade, internationella distributörer.

Även ytterligare patentgodkännanden har stärkt förtroendet för vår förkylningsspray och företaget. Först genom att EU-patentet för en av nyckelkomponenterna godkändes, vilket ger produkten ett skydd till 2035, och sedan godkännande av ytterligare patent för andra indikationer än förkylning i Japan, Ryssland och Australien.

Under 2020 genomförde vi även flera framgångsrika studier med ColdZyme. Den som rönt störst uppmärksamhet visade att

ColdZyme i en *in vitro*-studie reducerade förekomsten av SARS-CoV-2-viruset med över 98 % inom 20 minuter.

Under det fjärde kvartalet nästan fördubblade Enzymatica omsättningen, från drygt 22 MSEK till över 42 MSEK – en ökning med 91 % jämfört med motsvarande period 2019. Det var främst försäljningen på nya marknader som Frankrike, Italien, Portugal, Schweiz, Rumänien, Tjeckien, Ungern och de baltiska staterna som bidrog till ökningen. Vi uppnådde också ett positivt rörelseresultat under kvartalet, 1,8 MSEK, jämfört med -7,0 MSEK för Q4 2019, främst drivet av den starka försäljningsökningen. Resultatet belastas med sociala kostnader till följd av personaloptionerna med 1,6 MSEK. Kassaflödet från den löpande verksamheten blev -8,2 MSEK jämfört med -0,1 MSEK för motsvarande period föregående år, försämringen beror på ökade kundfordringar till följd av högre försäljning.

Enzymatica har även fått en bra start på 2021. I januari slutförde vi två strategiska rekryteringar, Malin Richter som Director Operations och Kristoffer Ahlerup som Director Commercial. Båda har gedigen erfarenhet från den internationella läkemedelsindustrin, något som blir värdefullt för vår fortsatta expansion. Det utökade avtalet med vår kontraktstillverkare Recipharm, som säkerställer en väsentligt ökad produktionskapacitet på två av deras anläggningar i Spanien och

Kort om Enzymatica

Enzymatica AB är ett life science-bolag vars affärsidé är att utveckla produkter, baserade på bolagets barriärteknologiska plattform och marina enzymer, för egenvård inom större marknadssegment. Bolaget har utvecklat ColdZyme, en unik munspray mot förkylning, lanserat produkten på ett 30-tal marknader och har sedan lanseringen 2013 nått en position som ett av de mest sålda varumärkena inom förkylningskategorin i kronor räknat på svenska apotek. Försäljning sker via egen organisation i Skandinavien och genom samarbete med en kontraktsorganisation i Storbritannien samt genom distributörer i övriga internationella marknader. Vid sidan av ColdZyme säljer företaget samarbetspartner STADA sedan början av 2020 en spray för förbättrad munhälsa i Tyskland.

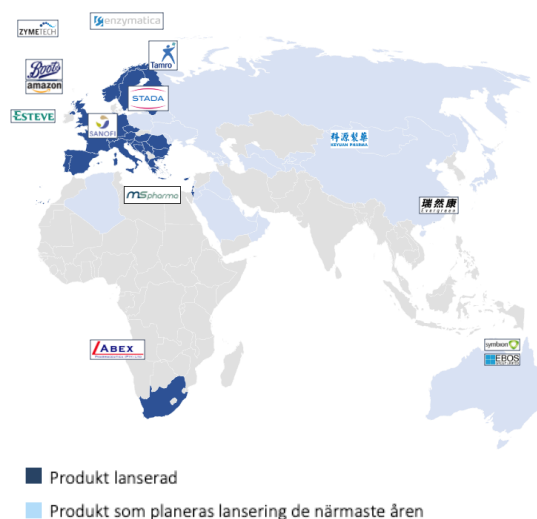
Utvecklingsarbetet fokuseras för närvarande på produkter inom området övre luftvägsinfektioner. Enzym utvunnet från djuphavstorsk är en central delkomponent i produktutvecklingen.

Enzymatica grundades 2007, har säte i Lund och är sedan 2015 noterat på Nasdaq First North Growth Market.

Italien, är också oerhört viktigt för vår tillväxt. Det gäller även investeringar som vi gjort och kommer att göra i produktionsanläggningen på Island samt inköp och implementering av ett nytt ERP-system.

Med en förstärkt organisation, utökad produktionskapacitet, MDD klass III-re-certifieringen, ytterligare stärkt patentskydd, samt bredare samarbeten med våra partners ser jag fortsatt positivt på de kommande kvartalen. Sannolikt kommer försäljningen att utvecklas ojämnt kvartalsvis då den kommer att vara beroende av lanseringar på nya marknader och på grund av osäkerheten kring pandemins påverkan på de mer etablerade marknaderna. Men den bas vi har lagt under 2020 borgar för en fortsatt spännande utveckling av Enzymatica.

Bengt Baron, Arbetande styrelseordförande



Totalt har Enzymatica distributörsavtal för ColdZyme på ett 50-tal marknader. Produkten säljs på ett 30-tal marknader på tre kontinenter. Lansering på de övriga marknaderna där Enzymatica har distributörsavtal beräknas ske under 2021-2022.

Utvecklingen under kvartalet – försäljning från apotek till konsument

Under det fjärde kvartalet minskade den totala förkylningsmarknaden i Sverige med 36,5 % jämfört med motsvarande period 2019, och försäljningen av ColdZyme (20 och 7ml) till konsument minskade med 32,5 % enligt statistik från marknadsanalysetaget IQVIA. Bakom nedgången på marknaden och försäljningen av ColdZyme ligger konsumenters ändrade beteende på grund av covid-19 med fokus på handhygien och social distansering, vilket lett till färre och mildare infektioner i samhället. Samtidigt som försäljningen i butik av ColdZyme minskat har on-line försäljningen haft en stark ökning. ColdZymes marknadsandel i värde uppgår till 7,1 % för 2020 jämfört med 6,5 % för 2019. Under det fjärde kvartalet stärkte ColdZyme sin marknadsandel ytterligare till 7,4 % och befäster därmed sin position som det tredje största förkylningsvarumärket på apoteksmarknaden i Sverige.

På den danska marknaden var utvecklingen liknande, då både förkylningsmarknaden och försäljningen av ColdZyme från grossist till apotek minskade.

Under kvartalet fick Enzymatica order för lansering på ett flertal marknader genom det utökade avtalet med STADA och Sanofis lansering av ColdZyme i Frankrike och Italien. Utöver dessa två marknader fick Enzymatica order för försäljning i Portugal, Schweiz, Rumänien, Tjeckien, Ungern och de baltiska staterna.

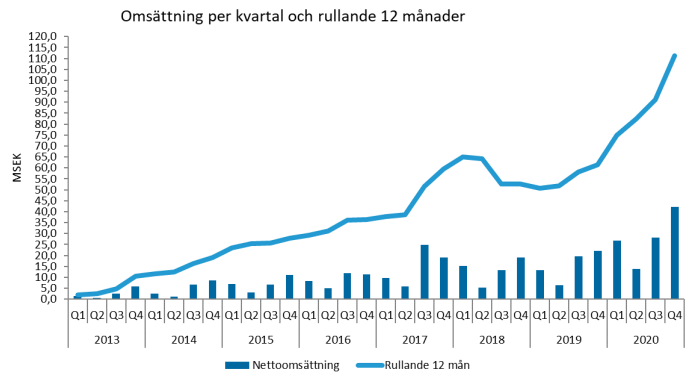
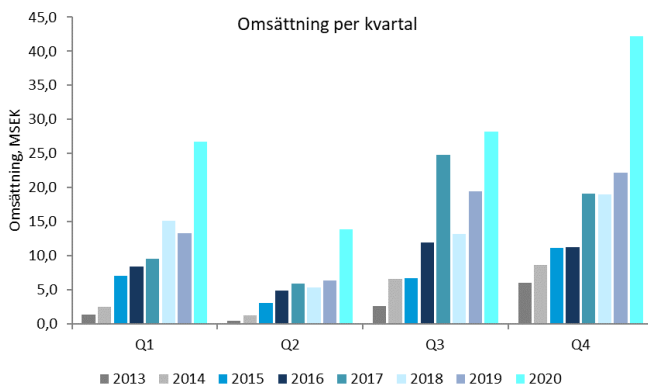
Omsättning, resultat och investeringar

Fjärde kvartalet

Nettoomsättningen för koncernen under fjärde kvartalet 2020 uppgick till 42,3 MSEK (22,2) - en ökning med 91 % jämfört med samma period 2019. Ökningen drevs primärt av lanseringen av ColdZyme på nya marknader genom avtalen med STADA och Sanofi enligt ovan.

Bruttomarginalen uppgick under kvartalet till 61 % (77). Enzymatica har variationer i bruttomarginalerna mellan enskilda kvartal, vilket beror på fördelningen av försäljning via egen organisation eller distributör, produktmix samt valutakurser. Den lägre marginalen under det fjärde kvartalet beror främst på att en större andel av försäljningen sker via distributörer.

De totala rörelsekostnaderna för kvartalet uppgick till 24,4 MSEK (24,4). Inga utvecklingskostnader aktiverades under kvartalet (0). Koncernens rörelseresultat blev 1,8 MSEK (-7,0).



Säsongvariationer

Förkylningsprodukter har en säsongstopp på vinterhalvåret med utplaning av försäljningen under sommarmånaderna.

Helåret 2020

Nettoomsättningen för koncernen under 2020 blev 111,2 MSEK (61,3), en ökning med 81 % jämfört med 2019. Ökningen beror främst på försäljning till nya marknader samt en kraftig ökning av försäljningen i Storbritannien under det första kvartalet.

Bruttomarginalen uppgick under året till 68 % (73). Den lägre marginalen under 2020 beror främst på att en ökad andel av försäljningen sker via distributörer.

De totala rörelsekostnaderna för perioden blev 89,0 MSEK (87,6). Ökningen av de totala omkostnaderna beror främst på sociala kostnader för personaloptioner till följd av ett ökande aktiepris under året.

Enzymatica hade inga aktiverade utgifter avseende utvecklingsprojekt under perioden 0 MSEK (0).

Koncernens rörelseresultat blev -12,1 MSEK (-41,7).

Koncernens investeringar i materiella och immateriella tillgångar uppgick under 2020 till 4,8 MSEK (0,7).

Forskning och utveckling

En viktig del i Enzymaticas FoU-arbete är att stärka den kliniska dokumentationen av förkylningssprayen ColdZyme. De totala kostnaderna för forskning och utveckling inom koncernen följde plan och uppgick till 22,5 MSEK (28,5) för 2020.

Under det fjärde kvartalet beviljades ett patent i Ryssland för det torskenzym som är en av huvudkomponenterna i ColdZyme. Patentet gäller till 2035 och är samma patent som Enzymatica tidigare under året fick godkänt för EU. Ytterligare ett patent beviljades i Australien som omfattar användandet av torskenzym för behandling och förebyggande av mikrobiella infektioner hos individer med primär immunbrist och som sträcker sig fram till 2035. Detta patent blev tidigare under året godkänt i Japan och Ryssland.

Barriärteknologi med enzym från djuphavsfisk

I Enzymaticas produktutveckling är enzym från djuphavstorsk en central delkomponent för att skapa effektiva produkter med barriär. Enzymet, ett köldanpassat trypsin, bildas i torskens bukspottskörtel och blir aktivt när det kommer i kontakt med människors varma hud och slemhinnor. Tillsammans med glycerol bildar enzymet en tillfällig skyddande barriär

på hud eller slemhinna.

Finansiering

Koncernens disponibla medel vid periodens utgång uppgick till 25,3 MSEK (30,8), varav 24,0 MSEK (29,3) var i likvida medel och 1,3 MSEK (1,5) i outnyttjade krediter. Utöver ovanstående disponibla medel finns en outnyttjad kredit på maximalt 7 MSEK via fakturabelåning i moderbolaget.

Under det första kvartalet säkerställde Enzymatica en kredit om 10 MSEK. Tillsammans med den starka försäljningen 2020 och den förväntade orderingången bedömer styrelse och ledning att likviditeten kommer att vara tillräcklig för att finansiera bolagets rörelsekapitalbehov för de kommande 12 månaderna.

Årets kassaflöde från den löpande verksamheten uppgick till -10,7 MSEK (-37,6). Förbättringen beror främst på ökad försäljning. Fjärde kvartalets kassaflöde från den löpande verksamheten uppgick till -8,2 MSEK (-0,1), främst beroende på högre kundfordringar.

Årets totala kassaflöde blev -5,5 MSEK (-41,0), förbättringen beror främst på ökad försäljning. I kassaflödet ingår en kredit om 10 MSEK.

Moderbolaget

Omsättningen i moderbolaget uppgick under helåret till 108,6 MSEK (57,3). Resultatet före skatt uppgick till -14,1 MSEK (-42,2).

Moderbolagets omsättning för fjärde kvartalet uppgick till 32,4 MSEK (21,6). Resultatet före skatt uppgick till -6,4 MSEK (-4,3).

Moderbolagets investeringar i materiella och immateriella tillgångar uppgick under 2020 till 0,2 MSEK (0) och kassaflödet var -6,4 MSEK (-40,5).

I övrigt hänvisas till uppgifter för koncernen.

Personal

Antalet anställda i koncernen, omräknat till heltidstjänster, var 20 (17) vid periodens utgång. Av de anställda var 8 (8) män och 12 (9) kvinnor.

Teckningsoptionsprogram och riktad emission av teckningsoptioner

Bolagsstämman beslutade den 5 maj 2020 om bemyndigande för styrelsen att införa teckningsoptionsprogram samt beslutade om riktad emission av teckningsoptioner samt godkännande av överlåtelse av teckningsoptioner.

Beslutet om införande av Teckningsoptionsprogram 2020/2023, innebär att programmet erbjuds till bolagets anställda eller andra personer vilka genom uppdragsavtal anslutits till Bolaget och är engagerade i Bolagets utveckling (nedan "anställda"). Teckningsoptionsprogrammet har erbjudits av styrelsen till anställda den 20 maj 2020 till ett pris om 2,38 kronor. Optionsinnehavarna ska kunna utnyttja tilldelade teckningsoptioner under perioden fr.o.m. 15 maj 2023 t.o.m. 30 september 2023. Varje teckningsoption berättigar innehavaren att förvärva en ny aktie i bolaget till ett lösenpris om 12,40 kronor.

Om samtliga teckningsoptioner relaterat till Teckningsoptionsprogram 2020/2023 utnyttjas kommer totalt 2 800 000 aktier att utges, vilket motsvarar en utspädning om cirka 1,9 procent av bolagets aktiekapital

och röster efter full utspädning. Om samtliga teckningsoptioner som finns utgivna i Personaloptionsprogram 2017/2023 I och Personaloptionsprogram 2017/2023 II respektive Teckningsoptionsprogram 2020/2023 utnyttjas, kommer totalt 7 715 108 aktier att utges, vilket motsvarar en utspädning om cirka 5,1 procent av bolagets aktiekapital och röster efter full utspädning beräknat på antalet aktier som tillkommer vid fullt utnyttjande av samtliga utestående respektive föreslagna teckningsoptioner. Vid fullt utnyttjande av optionsrätterna i Teckningsoptionsprogram 2020/2023 för teckning av nya aktier kommer aktiekapitalet att öka med 112 000,04 kronor.

Högst 2 800 000 teckningsoptioner ska emitteras inom ramen för Teckningsoptionsprogram 2020/2023. 1 420 000 teckningsoptioner har tilldelats och 1 069 350 har tecknats av anställda per den 30 juni 2020. Vid fullt utnyttjande av de tecknade optionerna kommer aktiekapitalet öka med 42 774,02 kronor.

För ytterligare information om teckningsoptionsprogrammet och emission och överlåtelse av teckningsoptioner se Enzymaticas hemsida under bolagsstyrning/bolagsstamma/bolagsstammor/arsstamma-2020.

Närståendetransaktioner

Det föreligger inga närståendetransaktioner under året.

Övrig information

Koncernen

Enzymatica AB (publ) (org.nr. 556719-9244) med säte i Lund, är moderbolag till dotterbolagen, Zymetech ehf (org.nr. 6406830589) med säte i Reykjavik Island, och Enzymatica Care AB (org.nr. 556701-7495) med säte i Lund.

Redovisningsprinciper

Delårsrapporten har upprättats i enlighet med IAS 34 Delårsrapportering. Koncernredovisningen har upprättats i enlighet med International Financial Reporting Standards (IFRS) såsom de har antagits av EU, och den svenska årsredovisningslagen, och moderbolagets redovisning har upprättats enligt årsredovisningslagen och Rådet för finansiell rapportering RFR2, Redovisning för juridiska personer. De redovisnings- och värderingsprinciper samt bedömningsgrunder som tillämpades i årsredovisningen 2019 har använts även i denna delårsrapport.

Segmentsredovisning

Enzymaticas verksamhet omfattar för närvarande endast ett rörelsesegment, Medicintekniska produkter, och hänvisar därför till resultat- och balansräkning rörande redovisning av rörelsesegment.

Information om risker och osäkerhetsfaktorer

Enzymaticas verksamhet är exponerad för ett flertal risker, såväl operationella som finansiella. De operationella riskerna utgörs främst av osäkerhet kring produktutveckling, leverantörsavtal, regulatoriska tillstånd, produktansvar och distribution. De finansiella riskerna utgörs främst av valuta-, ränte-, pris-, kredit- och likviditetsrisker. För en närmare beskrivning av de risker och osäkerhetsfaktorer som Enzymatica står inför hänvisas till Enzymaticas årsredovisning för 2019, sid 40-41. När det gäller coronapandemins påverkan på verksamheten, se sista punkten på sid 1 i denna rapport.

Valberedning utsedd

I enlighet med de principer för valberedning som fastställdes på

årsstämman 2019 ska valberedningen inför nästa årsstämma utgöras av representanter för de fyra röstmässigt största ägarregistrerade aktieägarna i den av Euroclear Sweden AB förda aktieboken per den 30 september varje år, jämte styrelsens ordförande som även ska sammankalla valberedningen till dess första sammanträde.

De fyra största ägarna per den 30 september 2020 var Mats Andersson genom Abanico Invest AB och privat, Håkan Roos genom Roosgruppen AB, Björn Algvist genom Fibonacci Asset Management AB och Guðmundur Pálmason genom Fortus hf., som tillsammans med styrelsens ordförande Bengt Baron utgör valberedningen inför årsstämman 2021. Håkan Roos har utsetts till ordförande i valberedningen.

Årsstämma 2021

Enzymaticas årsstämma 2021 kommer att hållas i Lund den 5 maj kl 14.30 på Elite Hotel Ideon i Lund. Aktieägare som vill få ett ärende behandlat vid årsstämman kan skicka begäran skriftligen med epost till adressen:

Styrelsen och verkställande direktören försäkrar att delårsrapporten ger en rättvisande översikt av moderbolaget och koncernens verksamhet, ställning och resultat samt beskriver väsentliga risker och osäkerhetsfaktorer som moderbolaget och de bolag som ingår i koncernen står inför.

Lund den 18 februari 2021

Bengt Baron
Arbetande styrelseordförande

Marianne Dicander Alexandersson
Styrelseledamot

Guðmundur Pálmason
Styrelseledamot

Fredrik Lindberg
Styrelseledamot

Mats Andersson
Styrelseledamot

Louise Nicolin
Styrelseledamot

Therese Filmersson
Tf VD

Frågor kring rapporten besvaras av:

Bengt Baron, arbetande styrelseordförande, Enzymatica AB
Tel: 0708-59 30 09 | E-post: bengt.baron@outlook.com

Therese Filmersson, CFO, tf VD, Enzymatica AB
Tel: 0708-40 72 24 | E-post: therese.filmersson@enzymatica.com

Offentliggörande

Informationen i denna delårsrapport är sådan som Enzymatica är skyldigt att offentliggöra enligt EU:s marknadsmissbruksförordning. Informationen lämnades, genom ovanstående kontaktpersons försorg, för offentliggörande torsdagen den 18 februari 2021 kl. 08.30 CET.

Adress

Enzymatica AB (publ) Organisationsnummer: 556719-9244
Post: Ideon Science Park, 223 70 LUND Besök: Scheelevägen 19, Ideon, Lund
Telefon: 046-286 31 00 | info@enzymatica.se | www.enzymatica.se

Enzymatica är listat på Nasdaq First North Growth Market. Bolaget handlas under kortnamnet ENZY och ISIN-koden SE0003943620. Certified Adviser är Erik Penser Bank. Telefon: 08-463 83 00 Email: certifiedadviser@penser.se

louise.forssell@enzymatica.com eller med vanlig post till adressen: Styrelsen, Enzymatica AB, Ideon Science Park, 223 70 Lund. Begäran måste ha inkommit senast sju veckor före stämman för att kunna tas in i kallelsen och därmed på årsstämmans dagordning.

Granskning

Rapporten har inte varit föremål för översiktlig granskning av bolagets revisorer.

Kommande ekonomisk information

Delårsrapport januari-mars 2021	29 april 2021
Årsstämma 2021	5 maj 2021
Delårsrapport januari-juni 2021	16 juli 2021
Delårsrapport januari-september 2021	2 november 2021

Delårsrapporter och årsredovisning finns tillgängliga på Enzymaticas webbsida www.enzymatica.se.

Koncernens totalresultat i sammandrag

Alla belopp i KSEK	Oct-Dec 2020	Oct-Dec 2019	Jan-Dec 2020	Jan-Dec 2019
Rörelsens intäkter				
Nettoomsättning	42 261	22 152	111 245	61 306
Kostnad för sålda varor	-16 300	-5 189	-35 286	-16 409
Bruttovinst	25 961	16 963	75 959	44 897
Försäljningskostnader	-7 623	-9 665	-25 777	-30 165
Administrationskostnader	-10 558	-8 622	-40 744	-28 975
Forsknings- och utvecklingskostnader	-6 250	-6 102	-22 486	-28 498
Övriga rörelseintäkter	262	381	986	1 082
Rörelseresultat	1 792	-7 045	-12 062	-41 660
Resultat från finansiella poster				
Ränteintäkter och liknande resultatposter	1 355	1 019	3 002	1 187
Räntekostnader och liknande resultatposter	-1 969	-797	-4 003	-1 468
Resultat efter finansiella poster	1 178	-6 822	-13 062	-41 940
Skattekostnad	-1 499	1 488	-159	961
Periodens resultat	-321	-5 335	-13 221	-40 979
Övrigt totalresultat:				
<i>Poster som har omförts eller kan omföras till periodens resultat:</i>				
Omräkningsdifferenser av dotterbolag	-556	-596	-2 616	-60
Summa övrigt totalresultat, netto efter skatt	-556	-596	-2 616	-60
Summa totalresultat för perioden	-877	-5 931	-15 838	-41 039
Varav hänförligt till aktieägare i moderbolaget	-877	-5 931	-15 838	-41 039
Data per aktie	Oct-Dec 2020	Oct-Dec 2019	Jan-Dec 2020	Jan-Dec 2019
Resultat per aktie, sek (före och efter utspädning)	0,00	-0,04	-0,09	-0,29
Eget kapital per aktie, sek	0,75	0,83	0,75	0,83
Soliditet, %	66%	81%	66%	81%
Antal utestående aktier	142 823 696	142 823 696	142 823 696	142 823 696
Genomsnittligt antal utestående aktier	142 823 696	142 823 696	142 823 696	142 823 696

Nyckeltalsdefinitioner

Resultat per aktie. Periodens resultat i förhållande till genomsnittligt vägt antal aktier

Soliditet. Eget kapital i förhållande till balansomslutningen.

Eget kapital per aktie. Eget kapital i förhållande till antal aktier vid periodens slut.

Kvartalsvis resultatutveckling

Alla belopp i KSEK	Q4 2020	Q3 2020	Q2 2020	Q1 2020	Q4 2019
Nettoomsättning	42 261	28 265	13 933	26 786	22 152
Bruttoresultat	25 961	21 019	8 028	20 952	16 963
Bruttomarginal i %	61%	74%	58%	78%	77%
Rörelsekostnader	-24 431	-23 429	-20 216	-20 931	-24 390
Rörelseresultat	1 792	-2 186	-11 888	220	-7 045
Periodens resultat	-321	-1 906	-11 714	721	-5 335
Kassaflöde	-9 967	2 809	-2 953	4 644	-1 363

Koncernens finansiella ställning i sammandrag

Alla belopp i KSEK	2020-12-31	2019-12-31	2020-09-30
Tillgångar			
Immateriella tillgångar	78 574	84 089	79 953
Materiella tillgångar	10 262	6 779	6 611
Finansiella tillgångar	1 706	2 171	3 127
Varulager	10 460	6 998	9 636
Kundfordringar	32 780	15 285	12 698
Övriga fordringar	4 230	3 068	4 244
Likvida medel	24 018	29 321	33 723
Summa tillgångar	162 029	147 711	149 992
Eget kapital och skulder			
Eget kapital	106 649	119 203	107 340
Långfristiga skulder	2 086	3 860	1 946
Kortfristiga skulder, räntebärande	12 767	2 548	12 969
Leverantörsskulder	13 943	10 394	8 524
Övriga skulder	26 584	11 707	19 212
Summa eget kapital och skulder	162 029	147 711	149 992

Koncernens förändringar i eget kapital i sammandrag

Alla belopp i KSEK	2020-12-31	2019-12-31	2020-09-30
Ingående balans	119 203	159 660	119 203
Emissionskostnader hänförliga till nyemission	-	-143	-
Effekt av teckningsoptionsprogram	2 545	-	2 545
Effekt av personaloptionsprogram	739	725	553
Totalresultat för perioden	-15 838	-41 039	-14 960
Utgående balans	106 649	119 203	107 340

Koncernens kassaflödesanalys i sammandrag

Alla belopp i KSEK	Oct-Dec 2020	Oct-Dec 2019	Jan-Dec 2020	Jan-Dec 2019
Rörelseresultat	1 792	-7 045	-12 062	-41 660
Finansiella poster	-1 131	223	-1 517	-281
Justeringar för icke kassaflödespåverkande poster	377	2 201	7 769	7 791
Kassaflöde från den löpande verksamheten före förändringar i rörelsekapital	1 038	-4 621	-5 811	-34 149
Förändringar i rörelsekapital	-9 250	4 556	-4 841	-3 427
Kassaflöde från den löpande verksamheten	-8 212	-65	-10 651	-37 576
Aktivering av utvecklingsutgifter	-	-	-	-
Förvärv/Avyttring av materiella anläggningstillgångar	-3 269	-226	-4 836	-866
Kassaflöde från investeringsverksamheten	-3 269	-226	-4 836	-866
Utfärdade Teckningsoptioner	-	-	2 545	-
Emissionskostnader hänförliga till nyemission	-	-	-	-143
Upptagna/Amortering lån	1 515	-1 072	7 476	-2 389
Kassaflöde från finansieringsverksamheten	1 515	-1 072	10 021	-2 533
Summa periodens kassaflöde	-9 967	-1 363	-5 467	-40 975
Likvida medel vid periodens ingång	33 723	30 743	29 321	70 301
Omräkningsdifferens likvida medel	261	-59	163	-4
Likvida medel vid periodens utgång	24 018	29 321	24 018	29 321

Moderbolagets resultaträkning

Alla belopp i KSEK	Oct-Dec 2020	Oct-Dec 2019	Jan-Dec 2020	Jan-Dec 2019
Rörelsens intäkter				
Nettoomsättning	32 358	21 547	108 621	57 277
Kostnad för sålda varor	-14 791	-3 574	-37 276	-18 318
Bruttovinst	17 568	17 973	71 346	38 959
Försäljningskostnader	-7 488	-9 021	-24 398	-27 895
Administrationskostnader	-8 758	-7 209	-35 099	-23 051
Forsknings- och utvecklingskostnader	-6 353	-6 336	-23 866	-29 978
Övriga rörelseintäkter	0	0	7	2
Rörelseresultat	-5 031	-4 593	-12 011	-41 964
Resultat från finansiella poster				
Ränteintäkter och liknande resultatposter	951	998	2 246	998
Räntekostnader och liknande resultatposter	-2 302	-724	-4 331	-1 272
Resultat efter finansiella poster	-6 382	-4 318	-14 096	-42 237
Skattekostnad	-	-	-391	-783
Periodens resultat	-6 382	-4 318	-14 487	-43 020

Moderbolagets balansräkning

Alla belopp i KSEK	2020-12-31	2019-12-31	2020-09-30
Tillgångar			
Immateriella tillgångar	16 268	21 782	17 646
Materiella tillgångar	178	6	2
Finansiella tillgångar	18 843	19 235	19 235
Lager	7 854	3 657	6 370
Kundfordringar	32 409	14 623	11 984
Fordringar hos koncernföretag	0	0	1 870
Övriga fordringar	1 421	1 990	1 682
Kassa och bank	21 805	28 242	33 620
Summa tillgångar	98 779	89 535	92 409
Eget kapital och skulder			
Eget kapital	48 337	60 279	55 110
Långfristiga skulder	233	1 633	583
Kortfristiga skulder, räntebärande	11 400	1 400	11 400
Skulder till koncernföretag	1 641	5 612	0
Leverantörsskulder	12 742	9 701	8 119
Övriga skulder	24 426	10 909	17 197
Summa eget kapital och skulder	98 779	89 535	92 409

Not 1: Information enligt IAS 34 p. 16A lämnas på övriga ställen i delårsrapporten.