

Fortsatt lägre försäljning till följd av pandemin men viss stabilisering

Andra kvartalet

- Nettoomsättningen uppgick till 6,1 MSEK (13,9).
- Resultat efter skatt uppgick till -19,7 MSEK (-11,7).
- Resultat per aktie, före och efter utspädning, uppgick till -0,14 SEK (-0,08).
- Likvida medel uppgick till 64,8 MSEK (30,9).

Väsentliga händelser under kvartalet

- Enzymaticas försäljning under kvartalet minskade jämfört med andra kvartalet 2020 till följd av pandemin med färre förkylningar. Förkylningsmarknaderna i Sverige och på andra marknader började dock att återhämta sig under kvartalet.
- Enzymaticas företrädesemission avslutades den 2 juni och bolaget tillfördes 59,1 MSEK före emissionskostnader. Emissionen tecknades fullt ut och var garanterad av bolagets tre största ägare.
- Det japanska patentverket beviljade Enzymaticas patent för det torskenzym som utgör en av nyckelkomponenterna i förkylningssprayen ColdZyme® för den japanska marknaden. Patentet gäller till 2036.
- Enzymatica meddelade att bolaget lanserar ColdZyme på Amazon i Sverige och Storbritannien, vilket kommer att förbättra tillgången på produkten och ge en ökad exponering av varumärket.
- Charlotte Andersson utsågs till ny Director Quality Assurance och Stefan Olsson till kommunikationschef.

Första halvåret

- Nettoomsättningen uppgick till 23,1 MSEK (40,7).
- Resultat efter skatt uppgick till -28,5 MSEK (-11,0).
- Resultat per aktie, före och efter utspädning, uppgick till SEK -0,20 (-0,08).

Väsentliga händelser efter kvartalet

- Den 12 juli meddelade Enzymatica att bolaget har utlicensierat exklusiva rättigheter till sin tyska samarbetspartner STADA för att marknadsföra och sälja ViruProtect® (ColdZyme) i Vietnam. Den vietnamesiska egenvårdsmarknaden beräknas omsätta cirka 2 miljarder euro och öron-näsa-halssegmentet cirka 20 miljoner euro.
- Den 13 juli meddelade Enzymatica att styrelsen har utsett Claus Egstrand, bolagets nuvarande Chief Operating Officer, till ny VD för Enzymatica. Han tillträder sin nya tjänst senast den 1 januari 2022. Claus Egstrand efterträder Therese Filmersson som varit VD sedan juni 2020 och som kommer att återgå till rollen som CFO.

Coronapandemins påverkan

Coronapandemin med social distansering, förbättrad handhygien och färre sociala kontakter resulterade i att förkylningsmarknaderna i Sverige och internationellt halverades under det första kvartalet, men marknaderna började stabiliseras under det andra kvartalet. Enzymatica bedömer att förkylningsmarknaderna kommer fortsätta att återhämta sig under det andra halvåret 2021 när ländernas vaccinationsprogram planeras vara genomförda inför förkylningssäsongens inledning under Q4 2021. Företaget ser inte några andra direkta effekter på verksamheten av covid-19 vad gäller produktion, logistik, sjukfrånvaro mm.

Nyckeltal

(KSEK)	Q2 2021	Q2 2020	H1 2021	H1 2020	Helår 2020
Nettoomsättning	6,1	13,9	23,1	40,7	111,2
Bruttomarginal, %	29	58	47	71	68
Rörelseresultat	-20,0	-11,9	-28,7	-11,7	-12,1
Kassaflöde från den löpande verksamheten	-14,4	-1,3	-13,1	-5,8	-10,7
Genomsnittligt antal anställda	24	18	24	18	18

Ordförande-kommentar: Nyemissionen säkerställer kapital för fortsatt expansion

Effekterna av pandemin fortsatte att påverka Enzymaticas försäljning negativt under det andra kvartalet. Samtidigt ser vi tecken på att marknaderna håller på att vända om än från låga nivåer. Under kvartalet genomförde vi en företrädesemission och har därmed säkerställt företagets kapitalbehov för att fortsätta vår internationella expansion. Enzymatica fick också godkänt patentet för en av nyckelkomponenterna i ColdZyme för den japanska marknaden samt tog i bruk ett nytt affärssystem.

Enzymaticas försäljning under det andra kvartalet uppgick till 6,1 MSEK jämfört med 13,9 MSEK under motsvarande period 2020. Den lägre försäljningen är hänförlig till effekterna av pandemin med social distansering, bättre handhygien och färre sociala kontakter, eftersom antalet förkylningar minskat markant. Under kvartalet fick vi order för ColdZyme på marknader som Rumänien, Polen och Balkan.

Under det andra kvartalet började förkylningsmarknaderna i Sverige och internationellt att återhämta sig, och i juni (till och med vecka 25) ser vi exempelvis hur den svenska marknaden växte med 21 % jämfört med föregående år. I Australien, som befinner sig i början på sin förkylningssäsong, visar marknadsdata att marknaden fortsätter att återhämta sig och kan just nu jämföras med nivåerna innan pandemin.

Under kvartalet genomförde vi en företrädesemission som tillfört bolaget 59,1 MSEK före emissionskostnader. Emissionen tecknades fullt ut, varav 55,6 % med stöd av teckningsrätter, 4,6 % utan stöd av teckningsrätter och resterande del, 39,8 %, tecknades av Enzymaticas tre största ägare enligt garantiåtaganden. Det visar att våra största ägare har en fortsatt stark tilltro till bolaget och dess potential framöver. Genom emissionen har vi säkerställt kapital för att fortsätta våra internationella satsningar, genomföra kliniska studier, stärka organisationen och supply chain samt tillgodose behovet av rörelsekapital.

Enzymatica har ett omfattande och växande patentskydd för ColdZyme. I maj beviljade det japanska patentverket patent för det torskenzym som utgör en av huvudkomponenterna i ColdZyme. Det ger oss ett femtonårigt skydd av vår produkt på en av världens största health care-marknader. Motsvarande patent blev godkänt inom EU och i Ryssland under 2020.

Under kvartalet tog vi i bruk ett nytt affärssystem som ger oss ett ännu bättre stöd för produktion, efterfrågeplanering och ekonomihantering.

Det är en omfattande investering som säkerställer ett viktigt verksamhetsstöd för att framgångsrikt kunna hantera den internationella expansionen.

Efter kvartalet utsåg styrelsen Claus Egstrand till ny VD för bolaget, och han tillträder sin nya tjänst senast den 1 januari 2022. Claus har arbetat för Enzymatica sedan 2017, först som Chief Commercial Officer och sedan som Chief Operating Officer. Det är en styrka att vi har gjort en intern rekrytering och Claus har en perfekt bakgrund med lång erfarenhet från den internationella läkemedels- och medicintekniska industrin. Han har vid upprepade tillfällen visat förmåga att kunna leda uppbyggnaden av verksamheter med tvåsiffriga tillväxttal, både vad gäller intäkter och vinst. Vi är mycket tacksamma för Claus fortsatta, starka engagemang för Enzymatica.

Liksom under det senaste kvartalet kommer vi oförtröttligt fortsätta arbetet under Q3 med att stötta våra distributörer på existerande marknader, vid lanseringen av ColdZyme på nya marknader och sluta ytterligare distributörsavtal för nya geografiska marknader. Vi fortsätter också arbetet med kliniska studier och det regulatoriska arbetet för att väl förbereda oss inför MDR, det nya regelverket för medicintekniska produkter. Försäljningsutvecklingen bedöms fortsatt ojämn, såväl på grund av pandemins effekter som på den uppbyggnadsfas som bolaget befinner sig i. I takt med att vaccinationsprogrammen genomförs i Sverige och internationellt är vi övertygade om att förkylningsmarknaderna kommer att återhämta sig. Vi har börjat se en mindre återhämtning under Q2 och bedömer att en mer kraftfull återhämtning kommer att ske under kommande förkylningssäsong, d.v.s. under Q4 2021 och Q1 2022.

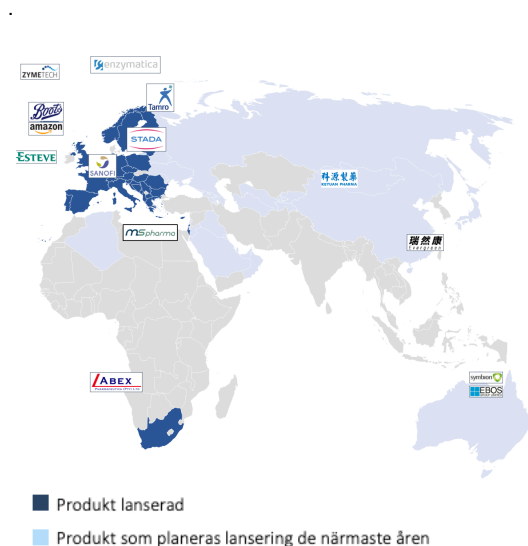
Bengt Baron, Arbetande styrelseordförande

Kort om Enzymatica

Enzymatica AB är ett life science-bolag vars affärsidé är att utveckla produkter, baserade på bolagets barriärteknologiska plattform och marina enzymer, för egenvård inom större marknadssegment. Bolaget har utvecklat ColdZyme, en unik munspray mot förkylning, lanserat produkten på ett 30-tal marknader och har sedan lanseringen 2013 nått en position som ett av de mest sålda varumärkena inom förkylningskategorin i kronor räknat på svenska apotek. Försäljning sker via egen organisation i Skandinavien och genom samarbete med en kontraktsorganisation i Storbritannien samt genom distributörer i övriga internationella marknader. Enzymaticas samarbetspartners är erfarna internationella varumärkesbyggare och de genomför omfattande marknadsundersökningar i samband med lansering och registrering av ColdZyme på en ny marknad. Vid sidan av ColdZyme säljer företagets samarbetspartner STADA sedan början av 2020 en spray för förbättrad munhälsa i Tyskland.

Utvecklingsarbetet fokuseras på produkter inom området övre luftvägsinfektioner. Enzym utvunnet från djuphavstorsk är en central delkomponent i produktutvecklingen.

Enzymatica grundades 2007, har säte i Lund och är sedan 2015 noterat på Nasdaq First North Growth Market.



Totalt har Enzymatica distributörsavtal för ColdZyme på ett 60-tal marknader. Produkten säljs på ett 30-tal marknader på tre kontinenter. Lansering på de övriga marknaderna där Enzymatica har distributörsavtal beräknas ske under 2021-2022.

Utvecklingen under kvartalet

Under det andra kvartalet (13 veckor till och med v. 25) ökade den totala förkylningsmarknaden i Sverige med 8,9 % jämfört med motsvarande period 2020, och försäljningen av ColdZyme (20 och 7ml) till konsument minskade med 10,4 % enligt statistik från marknadsanalysföretaget IQVIA. Under kvartalet har kategorin börjat återhämta sig i takt med att rörligheten i samhället och trafiken på apoteken har ökat. Det är symtomlindrande produkter såsom nässpray och läkemedel mot hosta som återhämtat sig snabbast. ColdZymes negativa utveckling kan förklaras av en mycket stor försäljningsökning under pandemins första fas i april förra året. Under maj och juni växte dock ColdZymes försäljning på svenska apotek med 3,9% jämfört med samma period 2020.

ColdZymes marknadsandel uppgår till 6,3 % på rullande 12 månader och produkten behåller därmed sin position som det tredje största varumärket inom förkylningskategorin på apoteksmarknaden i Sverige. Under det andra kvartalet lanserade Enzymatica en säljkampanj gentemot de största apoteken i Sverige, vilket har gett ColdZyme en stark exponering i butik. För att stärka on-line-försäljningen lanserade Enzymatica ColdZyme på amazon.se. Det ger produkten ökad exponering mot fler möjliga användare och ger företaget möjlighet att mäta effekterna av säljkampanjer samt lära sig mer om kundernas beteende.

På den danska marknaden var utvecklingen liknande till följd av pandemins effekter, då försäljningen av ColdZyme från grossist till apotek minskade med 13,7 %. Precis som i Sverige vände dock marknaden uppåt under juni och försäljningen av ColdZyme växte med 69,7% jämfört med juni 2020. Även i Danmark lanserade Enzymatica en säljkampanj gentemot de största apoteken med en stark varumärkesexponering som följd.

Även i Storbritannien började förkylningsmarknaden visa tillväxt under det andra kvartalet. Ökad social kontakt har medfört en ökning av förkylning och influensa, vilket har lett till tillväxt inom segmentet luftvägsinfektioner med nästan 15 % i värde enligt Nielsen (senaste 12 veckor, vecka 19, 2021 jämfört med vecka 20, 2020). Medan en del av effekten beror på låga tal under 2020, ökar nu försäljningen till mer än vad den var för två år sedan.

Genom det utökade avtalet med STADA fick Enzymatica under det andra kvartalet order för ColdZyme för Polen, Rumänien, Nederländerna samt Balkan-länder som Serbien, Bosnien, Montenegro, Nordmakedonien och Albanien.

Omsättning, resultat och investeringar

Andra kvartalet

Nettoomsättningen för koncernen under andra kvartalet 2021 blev 6,1 MSEK (13,9), en minskning med 56 % jämfört med samma period 2020. Nedgången förklaras dels av fortsatt effekt av pandemin på försäljningen, dels av höga jämförelsetal från den kraftiga försäljningsökningen under det andra kvartalet 2020 genom stora order för de tyska, österrikiska och belgiska marknaderna.

Bruttomarginalen uppgick under kvartalet till 29 % (58). Enzymatica har variationer i bruttomarginalerna mellan enskilda kvartal, vilket beror på fördelningen av försäljning via egen organisation eller distributör samt produktmix. Den lägre marginalen under det andra kvartalet beror främst på att en större andel av försäljningen skett via distributörer och en ovanligt stor andel prover för införsäljning på nya marknader i relation till den låga försäljningen.

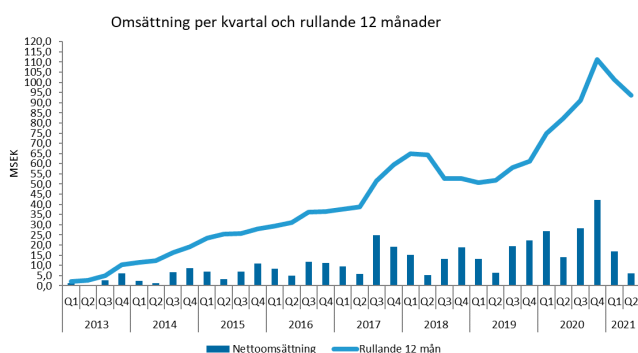
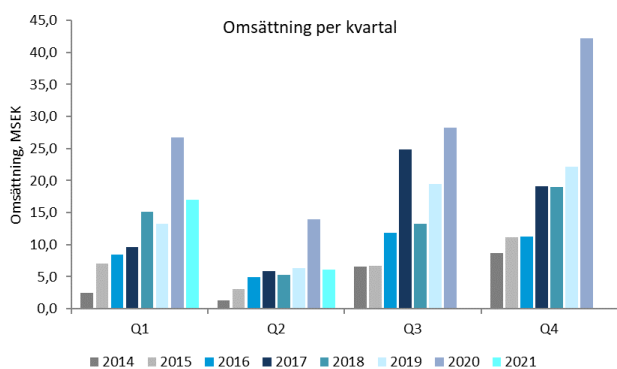
De totala rörelsekostnaderna för kvartalet uppgick till 21,3 MSEK (20,2). Ökningen av rörelsekostnaderna jämfört med Q2 2020 beror främst på högre försäljningskostnader. Inga utvecklingskostnader aktiverades under kvartalet (0) KSEK.

Koncernens rörelseresultat blev -20,0 MSEK (-11,9).

Koncernens investeringar i materiella och immateriella tillgångar uppgick under kvartalet till 1,1 MSEK (1,0).

Säsongsvariationer

Förkylningsprodukter har en säsongstopp på vinterhalvåret med utplaning av försäljningen under sommarmånaderna.



Första halvåret

Nettoomsättningen för koncernen under första halvåret 2021 blev 23,1 MSEK (40,7), en minskning med 43 % jämfört med samma period 2020. Nedgången förklaras dels av fortsatt effekt av pandemin på försäljningen, dels av höga jämförelsetal från den kraftiga försäljningsökningen under det första halvåret 2020.

Bruttomarginalen uppgick under perioden till 47 % (71). Den lägre marginalen under det första halvåret beror främst på att en större andel av försäljningen skett via distributörer.

De totala rörelsekostnaderna för perioden blev 39,3 MSEK (41,1). Minskningen beror främst på lägre sociala kostnader för personaloptionsprogram.

Koncernens rörelseresultat blev -28,7 MSEK (-11,7).

Koncernens investeringar i materiella och immateriella tillgångar uppgick under första halvåret till 4,5 MSEK (1,2). Ökningen jämfört med första halvåret 2020 beror främst på en investering för uppgradering och kapacitetsökning av produktionsutrustningen på Island.

Forskning och utveckling

Barriärteknologi med enzym från djuphavsfisk

I Enzymaticas produktutveckling är enzym från djuphavstorsk en central delkomponent för att skapa effektiva produkter med barriär. Enzymet, ett köldanpassat trypsin, bildas i torskens bukspottskörtel och blir aktivt när det kommer i kontakt med människors varma hud och slemhinnor. Tillsammans med glycerol bildar enzymet en tillfälligt skyddande barriär på hud eller slemhinna.

En viktig del i Enzymaticas FoU-arbete är att stärka den kliniska dokumentationen av ColdZyme. De totala kostnaderna för forskning och utveckling inom koncernen följde plan och uppgick till 5,0 MSEK (5,7) för det andra kvartalet.

Under det andra kvartalet beviljade det japanska patentverket ett patent för det torskenzym som utgör en av huvudkomponenterna i ColdZyme. Patentet gäller till 2036.

Finansiering och kassaflöde

Koncernens disponibla medel vid periodens utgång uppgick till 65,1 MSEK (32,2), varav 64,8 MSEK (30,9) var i likvida medel och 0,3 MSEK (1,3) i outnyttjade krediter. Utöver ovanstående disponibla medel finns en outnyttjad kredit på maximalt 7 MSEK via fakturabelåning i moderbolaget.

Under det andra kvartalet avslutades Enzymaticas företrädesemission, vilket i juni tillförde bolaget 59,1 MSEK före emissionskostnader. Emissionen tecknades fullt ut och var garanterad av bolagets tre största ägare. Genom emissionen har Enzymatica säkerställt kapital för att fortsätta sina internationella satsningar, genomföra kliniska studier, stärka organisationen och supply chain samt tillgodose behovet av rörelsekapital.

Periodens kassaflöde från den löpande verksamheten uppgick till -13,1 MSEK (-5,8). Skillnaden beror främst på lägre rörelseresultat till följd av lägre försäljning. Andra kvartalets kassaflöde från den löpande verksamheten uppgick till -14,4 MSEK (-1,3).

Periodens totala kassaflöde blev 40,8 MSEK (1,7).

Moderbolaget

Omsättningen i moderbolaget uppgick under perioden till 24,8 MSEK (46,1). Resultatet före skatt uppgick till -27,9 MSEK (-7,6).

Moderbolagets investeringar i materiella och immateriella tillgångar uppgick under perioden till 0 MSEK (0) och kassaflödet var 42,9 MSEK (2,2).

I övrigt hänvisas till uppgifter för koncernen.

Personal

Antalet anställda i koncernen, omräknat till heltidstjänster, var 24 (19) vid periodens utgång. Av de anställda var 8 (7) män och 16 (12) kvinnor.

Övrig information

Koncernen

Enzymatica AB (publ) (org.nr. 556719-9244) med säte i Lund, är moderbolag till dotterbolagen, Zymetech ehf (org.nr. 6406830589) med säte i Reykjavik Island, och Enzymatica Care AB (org.nr. 556701-7495) med säte i Lund.

Optionsprogram

Årsstämman den 5 maj beslutade om att inrätta ett teckningsoptionsbaserat incitamentsprogram för ledande befattningshavare och nyckelpersoner i koncernen. Teckningsoptionsprogram 2021/2024 innebär att högst 1 000 000 teckningsoptioner ska ges ut. Teckning av aktier med stöd av teckningsoptionerna ska kunna äga rum under perioden från och med den 15 maj 2024 till och med den 30 september 2024. Den maximala utspädningseffekten av programmet är cirka 0,70 procent.

Redovisningsprinciper

Delårsrapporten har upprättats i enlighet med IAS 34 Delårsrapportering. Koncernredovisningen har upprättats i enlighet med International Financial Reporting Standards (IFRS) såsom de har antagits av EU, och den svenska årsredovisningslagen, och moderbolagets redovisning har upprättats enligt årsredovisningslagen och Rådet för finansiell rapportering RFR2, Redovisning för juridiska personer. De redovisnings- och värderingsprinciper samt bedömningsgrunder som tillämpades i årsredovisningen 2020 har använts även i denna delårsrapport.

Segmentsredovisning

Enzymaticas verksamhet omfattar för närvarande endast ett rörelsesegment, Medicintekniska produkter, och hänvisar därför till resultat- och balansräkning rörande redovisning av rörelsesegment.

Granskning

Rapporten har inte varit föremål för granskning av bolagets revisorer.

Information om risker och osäkerhetsfaktorer

Enzymaticas verksamhet är exponerad för ett flertal risker, såväl operationella som finansiella. De operationella riskerna utgörs främst av osäkerhet kring produktutveckling, leverantörsavtal, konkurrens, regulatoriska tillstånd, produktansvar, beroende av nyckelpersoner, lagstiftning och regelverk, immateriella rättigheter och distribution samt försäljningen till följd av pandemin. De

finansiella riskerna utgörs främst av valuta-, kredit- samt finansierings- och likviditetsrisker. För en närmare beskrivning av de risker och osäkerhetsfaktorer som Enzymatica står inför hänvisas till Enzymaticas prospekt från i maj 2021 i samband med den nyemission som har genomförts. När det gäller coronapandemins påverkan på verksamheten, se sista punkten på sid 1 i denna rapport.

Kommande ekonomisk information

Delårsrapport januari-september 2021 1 november 2021

Bokslutskommuniké 2021 17 februari 2022

Delårsrapporter och årsredovisning finns tillgängliga på Enzymaticas webbsida www.enzymatica.se.

Styrelsen och verkställande direktören försäkrar att delårsrapporten ger en rättvisande översikt av moderbolaget och koncernens verksamhet, ställning och resultat samt beskriver väsentliga risker och osäkerhetsfaktorer som moderbolaget och de bolag som ingår i koncernen står inför.

Lund den 16 juli 2021

Bengt Baron
Arbetande styrelseordförande

Helene Willberg
Styrelseledamot

Guðmundur Pálmason
Styrelseledamot

Fredrik Lindberg
Styrelseledamot

Mats Andersson
Styrelseledamot

Louise Nicolin
Styrelseledamot

Therese Filmersson
Tf VD

Frågor kring rapporten besvaras av:

Bengt Baron, arbetande styrelseordförande, Enzymatica AB
Tel: 0708-59 30 09 | E-post: bengt.baron@outlook.com

Therese Filmersson, CFO, tf VD, Enzymatica AB
Tel: 0708-40 72 24 | E-post: therese.filmersson@enzymatica.com

Offentliggörande

Informationen i denna delårsrapport är sådan som Enzymatica är skyldigt att offentliggöra enligt EU:s marknadsmissbruksförordning. Informationen lämnades, genom ovanstående kontaktpersons försorg, för offentliggörande den 16 juli 2021 kl. 08.30 CET.

Adress

Enzymatica AB (publ) Organisationsnummer: 556719-9244

Post: Ideon Science Park, 223 70 LUND Besök: Scheelevägen 19, Ideon, Lund
Telefon: 046-286 31 00 | info@enzymatica.se | www.enzymatica.se

Enzymatica är listat på Nasdaq First North Growth Market. Bolaget handlas under kortnamnet ENZY och ISIN-koden SE0003943620. Certified Adviser är Erik Penser Bank. Telefon: 08-463 83 00 Email: certifiedadviser@penser.se

Koncernens totalresultat i sammandrag

Alla belopp i KSEK	Apr-Jun 2021	Apr-Jun 2020	Jan-Jun 2021	Jan-Jun 2020	Jan-Dec 2020
Rörelsens intäkter					
Nettoomsättning	6 109	13 933	23 088	40 719	111 245
Kostnad för sålda varor	-4 329	-5 906	-12 219	-11 740	-35 286
Bruttovinst	1 781	8 028	10 869	28 979	75 959
Försäljningskostnader	-4 950	-3 353	-11 074	-11 292	-25 777
Administrationskostnader	-11 444	-11 135	-15 940	-20 044	-40 744
Forsknings- och utvecklingskostnader	-4 952	-5 728	-12 269	-9 811	-22 486
Övriga rörelseintäkter	263	301	437	500	986
Övriga rörelsekostnader	-707	0	-707	0	0
Rörelseresultat	-20 009	-11 888	-28 684	-11 668	-12 062
Resultat från finansiella poster					
Ränteintäkter och liknande resultatposter	33	317	373	1 213	3 002
Räntekostnader och liknande resultatposter	241	-640	-469	-1 412	-4 003
Resultat efter finansiella poster	-19 735	-12 211	-28 780	-11 867	-13 062
Skattkostnad	72	497	252	873	-159
Periodens resultat	-19 664	-11 714	-28 528	-10 994	-13 221
Övrigt totalresultat:					
<i>Poster som har omförts eller kan omföras till periodens resultat:</i>					
Omräkningsdifferenser av dotterbolag	-3	-665	1 026	-1 684	-2 616
Summa övrigt totalresultat, netto efter skatt	-3	-665	1 026	-1 684	-2 616
Summa totalresultat för perioden	-19 667	-12 379	-27 502	-12 678	-15 838
Varav hänförligt till aktieägare i moderbolaget	-19 667	-12 379	-27 502	-12 678	-15 838
Data per aktie	Apr-Jun 2021	Apr-Jun 2020	Jan-Jun 2021	Jan-Jun 2020	Jan-Dec 2020
Resultat per aktie, sek (före och efter utspädning)	-0,14	-0,08	-0,20	-0,08	-0,09
Eget kapital per aktie, sek	0,93	0,77	0,93	0,77	0,75
Soliditet, %	76%	74%	76%	74%	66%
Antal utestående aktier	148 642 601	142 823 696	148 642 601	142 823 696	142 823 696
Genomsnittligt antal utestående aktier	145 061 314	142 823 696	143 942 505	142 823 696	142 823 696

Nyckeltalsdefinitioner

Resultat per aktie. Periodens resultat i förhållande till genomsnittligt vägt antal aktier

Soliditet. Eget kapital i förhållande till balansomslutningen.

Eget kapital per aktie. Eget kapital i förhållande till antal aktier vid periodens slut.

Kvartalsvis resultatutveckling

Alla belopp i KSEK	Q2 2021	Q1 2021	Q4 2020	Q3 2020	Q2 2020
Nettoomsättning	6 109	16 979	42 261	28 265	13 933
Bruttoresultat	1 781	9 088	25 961	21 019	8 028
Bruttomarginal i %	29%	54%	61%	74%	58%
Rörelsekostnader	-21 347	-17 936	-24 431	-23 429	-20 216
Rörelseresultat	-20 009	-8 675	1 792	-2 186	-11 888
Periodens resultat	-19 664	-8 864	-321	-1 906	-11 714
Kassaflöde	43 415	-2 642	-9 967	2 809	-2 953

Koncernens finansiella ställning i sammandrag

Alla belopp i KSEK	2021-06-30	2020-06-30	2021-03-31	2020-12-31
Tillgångar				
Immateriella tillgångar	76 559	81 331	77 567	78 574
Materiella tillgångar	14 899	6 644	14 123	10 262
Finansiella tillgångar	2 071	2 752	2 002	1 706
Varulager	13 960	9 920	15 083	10 460
Kundfordringar	3 075	11 154	10 819	32 780
Övriga fordringar	6 688	4 932	5 466	4 230
Likvida medel	64 821	30 920	21 420	24 018
Summa tillgångar	182 073	147 654	146 480	162 029
Eget kapital och skulder				
Eget kapital	137 976	109 437	98 995	106 649
Långfristiga skulder	1 569	2 569	1 738	2 086
Kortfristiga skulder, räntebärande	13 355	12 493	12 702	12 767
Leverantörsskulder	8 138	7 785	12 532	13 943
Övriga skulder	21 035	15 369	20 512	26 584
Summa eget kapital och skulder	182 073	147 654	146 480	162 029

Koncernens förändringar i eget kapital i sammandrag

Alla belopp i KSEK	2021-06-30	2020-06-30	2021-03-31	2020-12-31
Ingående balans	106 649	119 203	106 649	119 203
Nyemission	59 099	-	-	-
Emissionskostnader hänförliga till nyemission	-4 110	-	-	-
Effekt av teckningsoptionsprogram	3 656	2 545	-	2 545
Effekt av personaloptionsprogram	184	367	182	739
Totalresultat för perioden	-27 502	-12 678	-7 835	-15 838
Utgående balans	137 976	109 437	98 995	106 649

Koncernens kassaflödesanalys i sammandrag

Alla belopp i KSEK	Apr-Jun 2021	Apr-Jun 2020	Jan-Jun 2021	Jan-Jun 2020	Jan-Dec 2020
Rörelseresultat	-20 009	-11 888	-28 684	-11 668	-12 062
Finansiella poster	898	-324	2 462	-199	-1 517
Justeringar för icke kassaflödespåverkande poster	92	4 165	-96	5 620	7 769
Kassaflöde från den löpande verksamheten före förändringar i rörelsekapital	-19 019	-8 046	-26 318	-6 247	-5 811
Förändringar i rörelsekapital	4 580	6 728	13 199	399	-4 841
Kassaflöde från den löpande verksamheten	-14 439	-1 318	-13 119	-5 848	-10 651
Aktivering av utvecklingsutgifter	-	-	-	-	-
Förvärv/Avyttring av materiella anläggningstillgångar	-938	-974	-4 486	-1 115	-4 836
Kassaflöde från investeringsverksamheten	-938	-974	-4 486	-1 115	-4 836
Nyemissioner	59 099	-	59 099	-	-
Utfärdade Tecknings- och personaloptioner	3 840	-	3 840	-	2 545
Emissionskostnader hänförliga till nyemission	-4 110	0	-4 110	0	-
Upptagna/Amortering lån	-36	-661	-449	8 654	7 476
Kassaflöde från finansieringsverksamheten	58 793	-661	58 380	8 654	10 021
Summa periodens kassaflöde	43 415	-2 953	40 774	1 691	-5 467
Likvida medel vid periodens ingång	21 420	33 886	24 018	29 321	29 321
Omräkningsdifferens likvida medel	-15	-13	29	-92	163
Likvida medel vid periodens utgång	64 821	30 920	64 821	30 920	24 018

Moderbolagets resultaträkning

Alla belopp i KSEK	Apr-Jun 2021	Apr-Jun 2020	Jan-Jun 2021	Jan-Jun 2020	Jan-Dec 2020
Rörelsens intäkter					
Nettoomsättning	6 904	16 923	24 826	46 124	108 621
Kostnad för sålda varor	-6 035	-7 770	-14 675	-14 629	-37 276
Bruttovinst	869	9 153	10 151	31 494	71 346
Försäljningskostnader	-4 827	-3 054	-10 792	-10 439	-24 398
Administrationskostnader	-10 082	-9 838	-13 482	-17 479	-35 099
Forsknings- och utvecklingskostnader	-5 421	-5 888	-13 125	-10 594	-23 866
Övriga rörelseintäkter	85	0	85	0	7
Övriga rörelsekostnader	-707	0	-707	0	0
Rörelseresultat	-20 082	-9 626	-27 870	-7 018	-12 011
Resultat från finansiella poster					
Ränteintäkter och liknande resultatposter	31	440	370	778	2 246
Räntekostnader och liknande resultatposter	314	-657	-373	-1 403	-4 331
Resultat efter finansiella poster	-19 738	-9 844	-27 873	-7 642	-14 096
Skattekostnad	-	-	0	-	-391
Periodens resultat	-19 738	-9 844	-27 873	-7 642	-14 487

Moderbolagets balansräkning

Alla belopp i KSEK	2021-06-30	2020-06-30	2021-03-31	2020-12-31
Tillgångar				
Immateriella tillgångar	14 253	19 025	15 260	16 268
Materiella tillgångar	185	3	204	178
Finansiella tillgångar	18 843	19 235	18 843	18 843
Lager	11 956	6 052	12 905	7 854
Kundfordringar	2 718	10 798	10 623	32 409
Fordringar hos koncernföretag	0	0	0	0
Övriga fordringar	3 942	2 712	2 726	1 421
Kassa och bank	64 748	30 421	21 342	21 805
Summa tillgångar	116 645	88 246	81 904	98 779
Eget kapital och skulder				
Eget kapital	79 293	55 182	40 201	48 337
Långfristiga skulder	0	933	0	233
Kortfristiga skulder, räntebärande	10 933	11 400	11 283	11 400
Skulder till koncernföretag	0	640	876	1 641
Leverantörsskulder	6 025	6 167	10 449	12 742
Övriga skulder	20 394	13 924	19 094	24 426
Summa eget kapital och skulder	116 645	88 246	81 904	98 779

Not 1: Information enligt IAS 34 p. 16A lämnas på övriga ställen i delårsrapporten.